

E-Con

鹿島環境電子契約システム

処理業者マニュアル

Version 2.5

初版作成日 2022年 4月 1日
最終改訂日 2025年 4月 1日

本マニュアルにおいては、「収集運搬業の許可を有する者」を収集運搬業者、「処分業の許可を有する者」を処分業者、また両者を包括して「処理業者」と表記しております。

改定履歴

Ver 1.0 2022年 4月 1日

- ・初版作成

Ver 1.1 2022年 6月 10日

- ・軽微な文言修正

Ver 1.2 2022年 7月 13日

- ・2.2 処分変更契約の登録を追記
- ・3.2 収集運搬変更契約の登録を追記
- ・4.2 収集運搬処分変更契約の登録を追記

Ver 1.3 2022年 8月 30日

- ・軽微な文言修正

Ver 2.0 2023年 4月 1日

- ・2.1 処分契約の新規契約書のドラフト版の確認について追記
- ・2.2 処分契約の変更契約書のドラフト版の確認について追記
- ・3.1 収集運搬契約の新規契約書のドラフト版の確認について追記
- ・3.2 収集運搬契約の変更契約書のドラフト版の確認について追記
- ・4.1 収集運搬処分契約の運搬の許可自治体登録方法を修正(新規契約)
- ・4.1 収集運搬処分契約の新規契約書のドラフト版の確認について追記
- ・4.2 収集運搬処分契約の運搬の許可自治体登録方法を修正(変更契約)
- ・4.2 収集運搬処分契約の変更契約書のドラフト版の確認について追記
- ・6 巻末資料に単位関係資料を追記

Ver 2.1 2023年 7月 1日

- ・3.1.2.5 積替保管情報登録の項目名変更(運搬に関わる許可自治体)
- ・4.1.2.9 積替保管情報登録の項目名変更(運搬に関わる許可自治体)

Ver 2.2 2023年 11月 1日

- ・変更契約の場合の確認画面の変更
- ・目的地情報の画面表示レイアウトを修正

Ver 2.4 2024年 10月 1日

- ・積込場所情報登録の画面表示レイアウトを修正
- ・廃棄物情報登録の画面表示レイアウトを修正
- ・2.2.2.6 処分変更契約の廃棄物情報登録について追記
- ・3.1.2.5 許可自治体登録について追記
- ・3.2.2.6 収集運搬変更契約の廃棄物情報登録について追記
- ・4.1.2.9 許可自治体登録について追記
- ・4.2.2.6 収集運搬処分契約の廃棄物情報登録について追記

Ver 2.5 2025年4月1日

- ・メールの画面イメージを修正
- ・登録内容確認の画面表示レイアウトを修正
- ・2.1.2.3 過去契約読込機能について追記
- ・3.1.2.3 過去契約読込機能について追記
- ・4.1.2.3 過去契約読込機能について追記

目次

1	鹿島環境電子契約システムとは.....	1
1.1	概要.....	1
1.1.1	説明.....	1
1.1.2	関係者と役割.....	3
1.2	業務フロー.....	5
1.3	CECTRUST-Light への登録.....	6
1.3.1	登録依頼メールの受信.....	6
1.3.2	鹿島へ通知する.....	7
2	処分契約を行う.....	9
2.1	新規契約書の登録.....	9
2.1.1	登録依頼メールを受信する.....	9
2.1.2	各種情報入力する.....	11
2.2	変更契約書の登録.....	28
2.2.1	登録依頼メールを受信する.....	28
2.2.2	各種情報を入力する.....	30
2.2.3	会社情報を変更する.....	39
3	収集運搬契約を行う.....	40
3.1	新規契約書の登録.....	40
3.1.1	登録依頼メールを受信する.....	40
3.1.2	各種情報を入力する.....	42
3.2	変更契約書の登録.....	63
3.2.1	登録メールを受信する.....	63
3.2.2	各種情報を入力する.....	65
4	収集運搬処分契約を行う.....	75
4.1	新規契約書の登録.....	75
4.1.1	登録依頼メールを受信する.....	75
4.1.2	各種情報入力する.....	77
4.2	変更契約書の登録.....	101
4.2.1	登録依頼メールを受信する.....	101
4.2.2	各種情報入力.....	103
5	問い合わせ先.....	115
6	巻末資料.....	116

1 鹿島環境電子契約システムとは

1.1 概要

1.1.1 説明

鹿島と処理業者との間で締結する建築産業廃棄物処理委託契約は、以下の 2 つのシステムを利用します。

■ 鹿島が提供する電子契約作成サービス[鹿島環境電子契約システム(以下 E-Con とする)]

契約書に記載すべき内容の登録及び確定は、鹿島と処理業者でそれぞれの契約書作成者が E-Con を利用して行います。E-Con で登録されたデータを元に、鹿島にて PDF ファイルの契約書を作成します。この契約書は、鹿島内での回覧と承認後、CECTRUST-Light へ登録され、鹿島の電子署名が行われます。

■ 株式会社コンストラクション・イーシー・ドットコムが提供する電子調印サービス[CECTRUST-Light]

処理業者は、鹿島電子署名済の契約書に対し CECTRUST-Light にて電子署名を行います。

E-Con を利用して契約書を作成した際は、必ず CECTRUST-Light での電子署名作業が必要です。この作業には、あらかじめ CECTRUST-Light への登録が必要となります。なお、個別契約/集約契約、新規契約/変更契約の種別等に関わらず、各契約開始時には E-Con からのメールを受信するメールアドレスを契約内容打合せ時に、鹿島の契約書作成者にお伝えください。お伝えいただいたメールアドレスに E-Con からメールが送付されます。

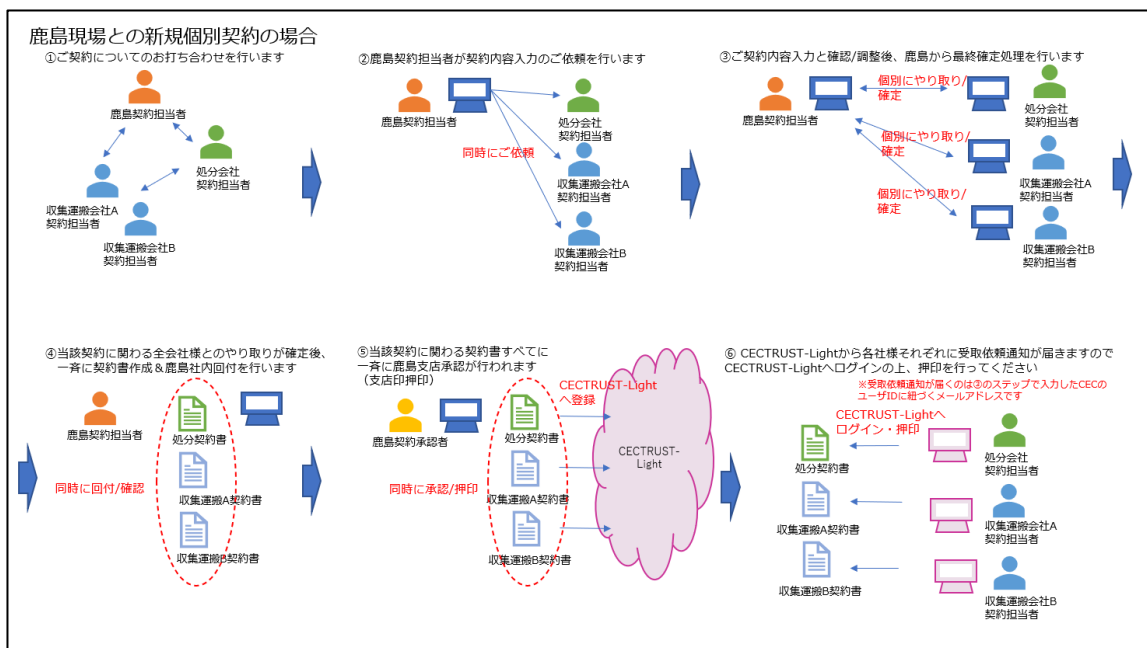
CECTRUST-Light には差戻し機能がありますが、E-con で作成した契約書を CECTRUST-Light で差戻すことはできません。CECTRUST-Light での差戻しは行わないでください。

1 鹿島環境電子契約システムとは

1.1 概要

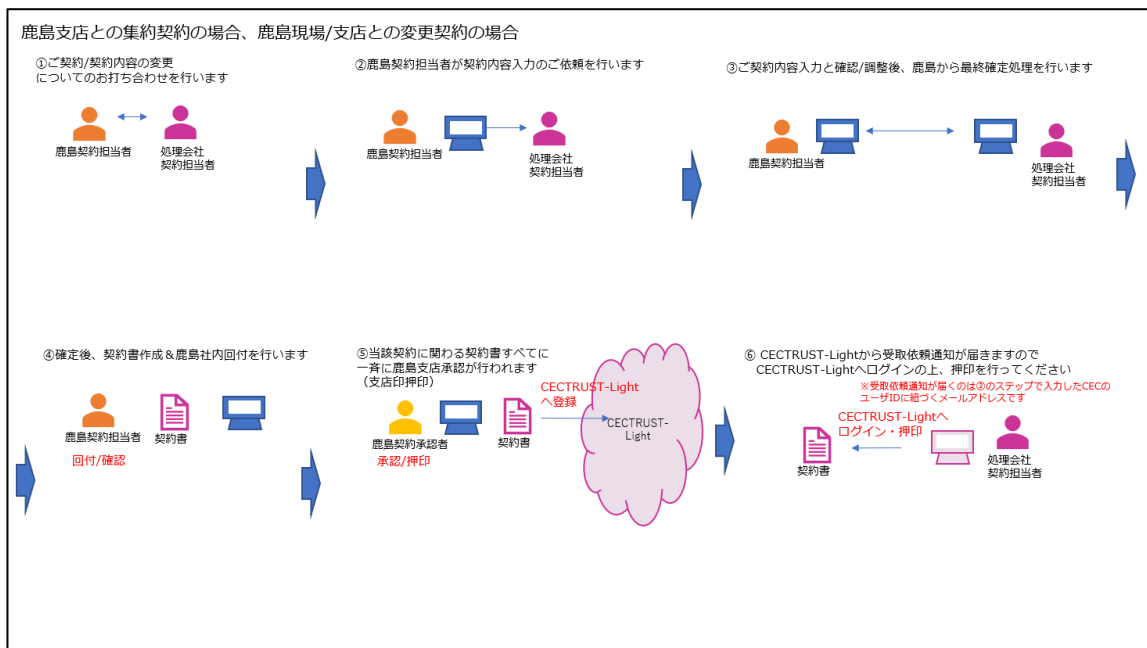
処理業者

■ 鹿島の現場との個別契約



※ 当契約に関わる全ての処理業者との契約内容確定後、処分業者と収集運搬業者の契約書を一緒に電子署名依頼を行います。

■ 鹿島の支店との集約契約、鹿島の現場または支店との変更契約



1.1.2 関係者と役割

■ 鹿島の「現場」との契約

① 新規の契約の場合

- ・ 処理業者(収集運搬・処分を一社で行う場合以外は複数社)

〔収集運搬業者(複数社可能)の契約書作成者
処分業者(1社のみ)の契約書作成者

- ・ 取次者

必要な各種情報入力を処理業者の契約書作成者以外の方がその業務を行うことも可能です。このような行為を行う方を「取次者」と呼びます。取次者を利用する場合は、鹿島との契約内容打合せ時に、鹿島の契約書作成者に伝えてください。

取次者として作業する場合、操作方法は処理業者と同じです。「次章以降の操作方法」を参照してください。ただし、以下2点が異なります。

- ・「CECTRUST-Light 情報登録」画面と「約款確認」画面はスキップされます。

- ・「会社情報登録」画面で入力する「契約書作成者」「メールアドレス」は、処理業者の「契約書作成者」と「メールアドレス」を入力する必要があります。

- ・ 鹿島

現場契約書作成者

契約書の電子署名手続きは、鹿島の支店で行います。

② 締結完了した契約に対する変更

- ・ 処理業者

処理業者の契約書作成者

- ・ 鹿島

現場契約書作成者

契約書の電子署名手続きは、鹿島の支店で行います。

■ 鹿島の「支店」との契約の場合(集約契約の場合)

① 新規の契約

- ・ 処理業者

処理業者の契約書作成者

- ・ 取次者

必要な各種情報入力を処理業者の契約書作成者以外の方がその業務を行うことも可能です。このような行為を行う方を「取次者」と呼びます。取次者を利用する場合は、鹿島との契約内容打合せ時に、鹿島の契約書作成者に伝えてください。

取次者の作業は、鹿島の「現場」との契約時と同じです。

- ・ 鹿島

支店契約書作成者

契約書の電子署名手続きは、鹿島の支店で行います。

1 鹿島環境電子契約システムとは

1.1 概要

処理業者

② 締結完了した契約(集約契約)に対する変更

- ・ 処理業者

処理業者の契約書作成者

- ・ 鹿島

支店契約書作成者

契約書の電子署名手続きは、鹿島の支店で行います。

■ 環境電子契約システムに関するお問い合わせ

- ・ 鹿島

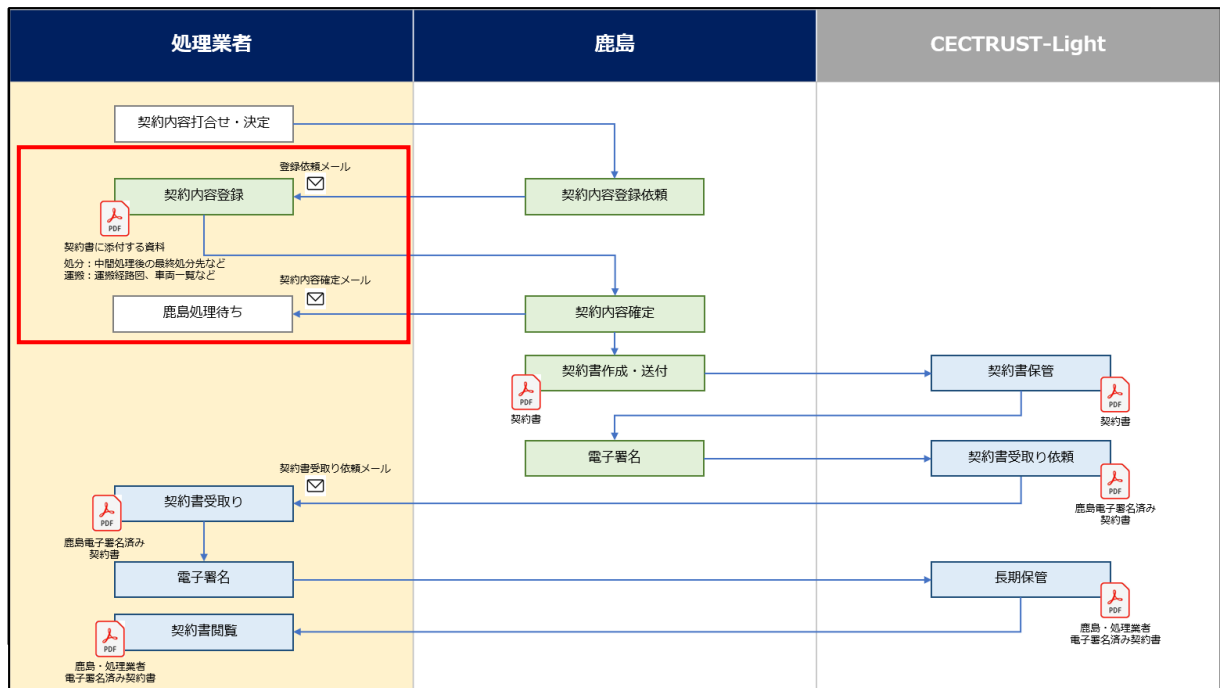
現場契約書作成者、またはそれに類する現場担当者

1 鹿島環境電子契約システムとは
1.2 業務フロー

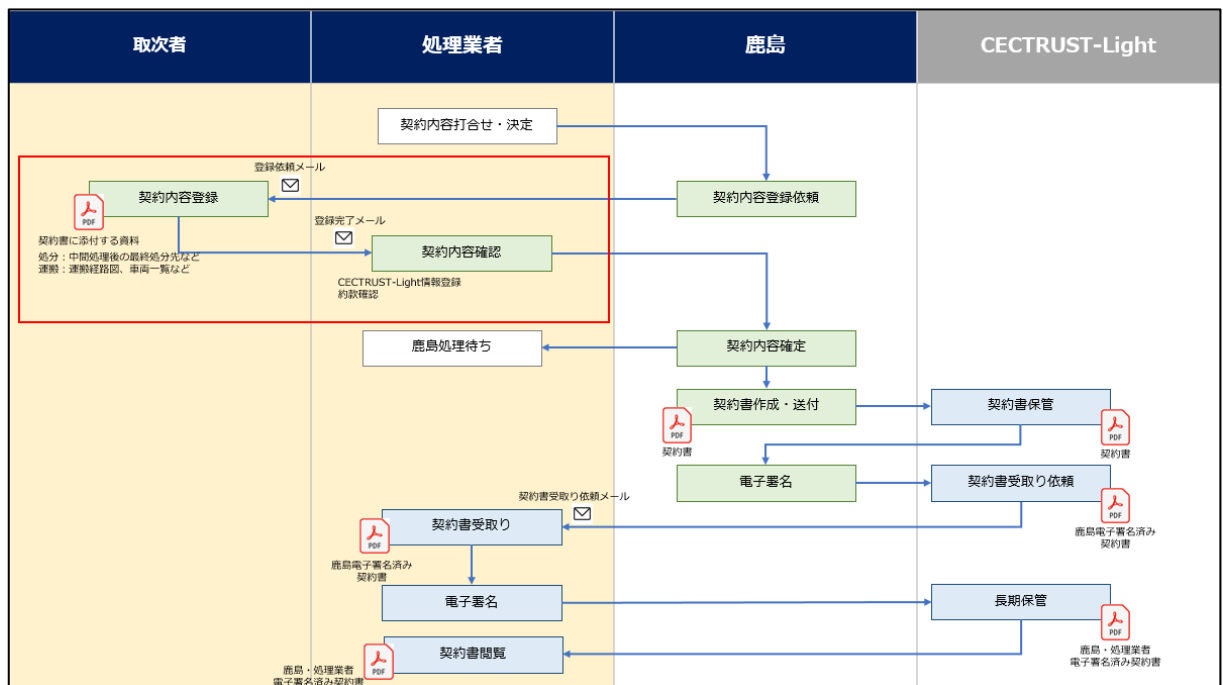
処理業者

1.2 業務フロー

E-Con を利用した基本的な業務の流れは、下図のとおりです。



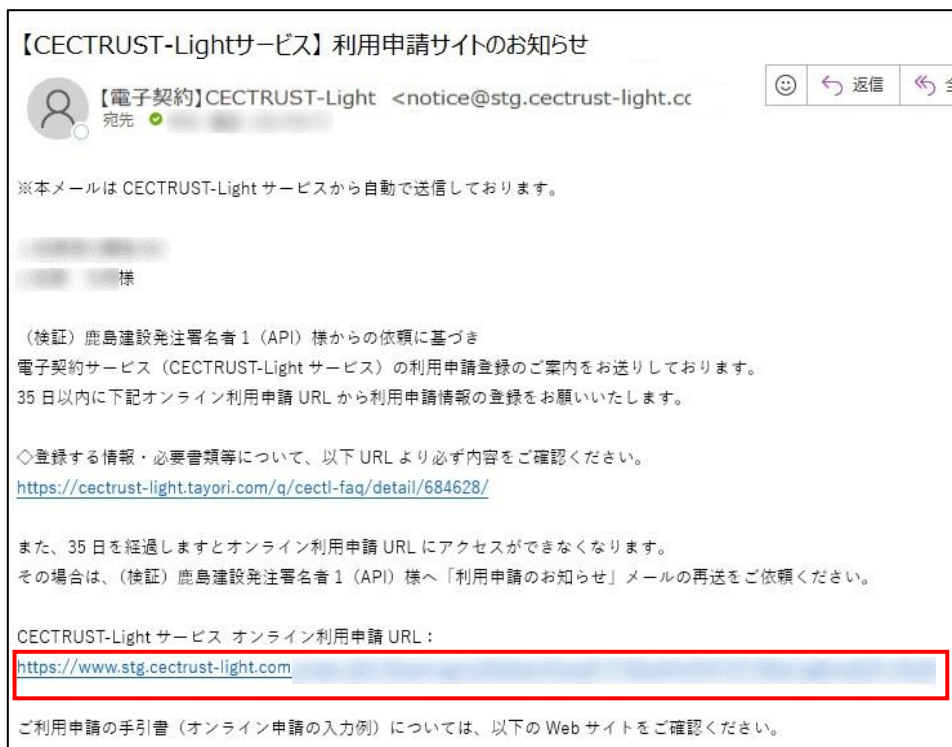
取次者を利用する場合の業務の流れは、下図のとおりです。



1.3 CECTRUST-Light への登録

1.3.1 登録依頼メールの受信

E-Con の利用には、CECTRUST-Light への登録が必要です。登録依頼は鹿島契約書担当者が行います。その依頼が行われると、CECTRUST-Light サービスから以下のメールが届きます。本文中にある URL をクリックし、手順に従って登録をお願いします。



このメールとは別に、E-Con から「電子契約サービス登録のお願い」メールも届きます。こちらには、「登録手順」と「登録完了の通知連絡」についての記載があります。こちらについては【[1.3.2 鹿島へ通知する](#)】を参照してください。

1 鹿島環境電子契約システムとは

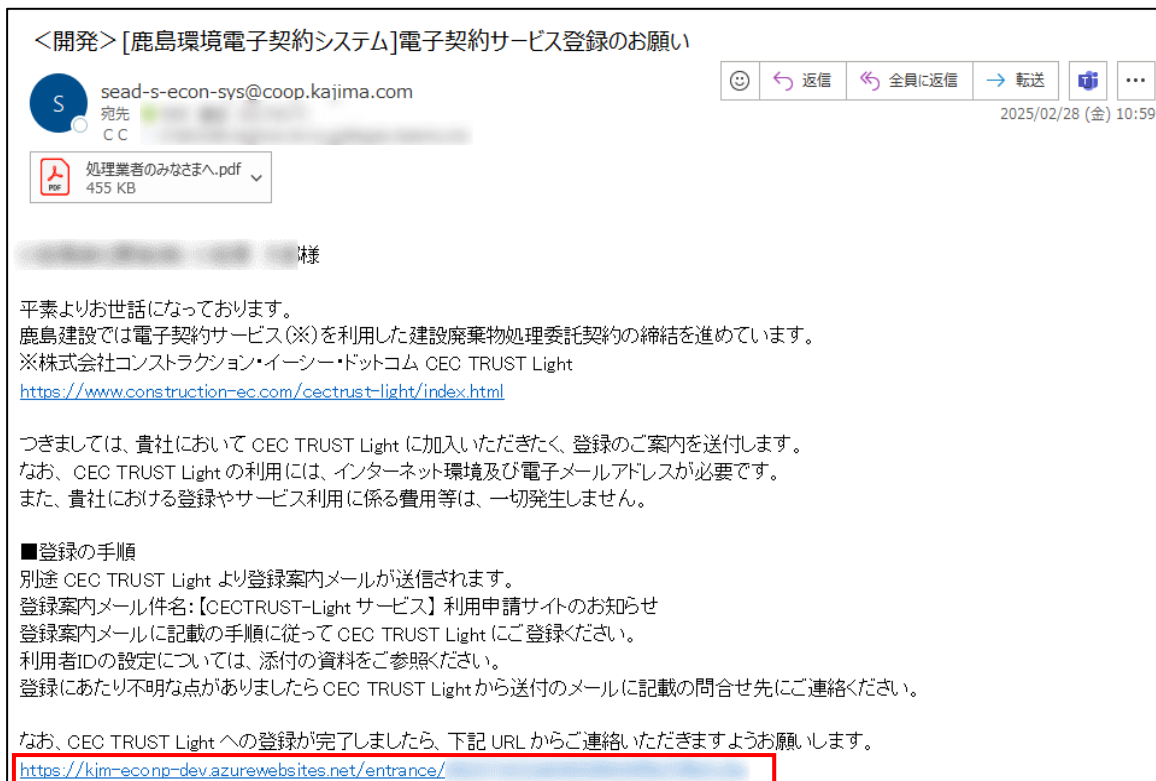
1.3 CECTRUST-Light への登録

処理業者

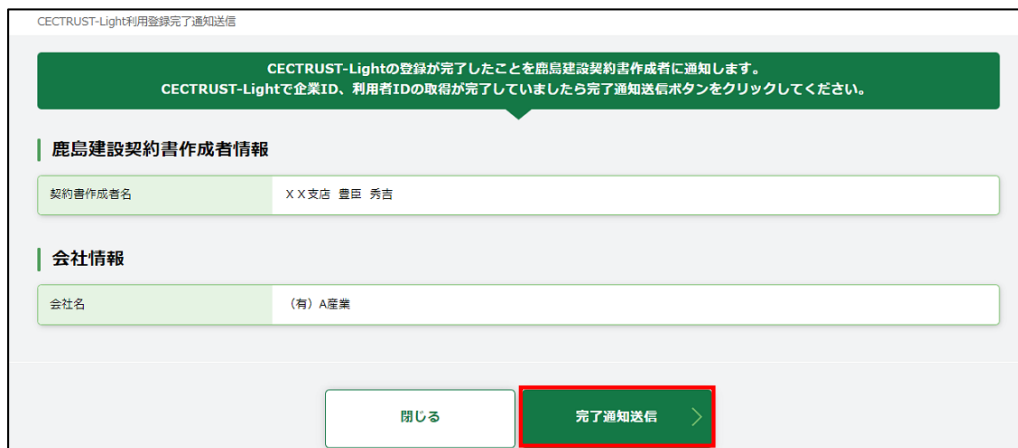
1.3.2 鹿島へ通知する

CECTRUST-Light の登録完了後、鹿島に通知します。

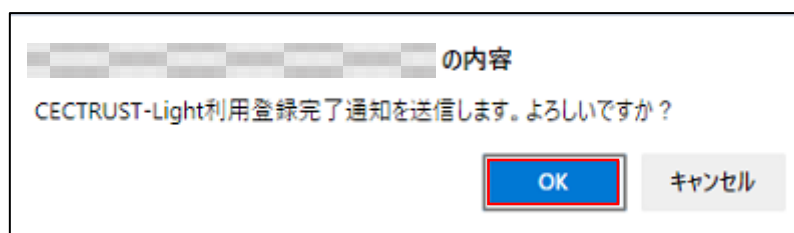
- ① 鹿島からの電子契約サービス登録のお願いメールの本文にある URL をクリックします。



- ② E-Con が開くので、[完了通知送信]をクリックします。



- ③ 画面上部に確認メッセージが表示されますので、[OK]をクリックします。



1 鹿島環境電子契約システムとは
1.3 CECTRUST-Light への登録

処理業者

- ④ 完了画面が開くので、ブラウザの[タブを閉じる]をクリックし、画面を閉じます。



2 処分契約を行う

2.1 新規契約書の登録

契約には現場と行う「個別契約」と、支店と行う「集約契約」があります。「個別契約」と「集約契約」の契約業務の流れは同じです。

契約情報入力作業を始める前に以下の PDF ファイル(1MB 以内)を用意します。

- ・ 中間処理後の最終処分先情報

2.1.1 登録依頼メールを受信する

鹿島の契約書作成者から、契約内容登録依頼メールが届きます。メール本文にある URL をクリックすると、E-Con の画面が開きます。

[鹿島環境電子契約システム]建設廃棄物処理委託契約書 契約内容登録のお願い

 鹿島環境電子契約システム
宛先 徳川 家康

(有)A産業 徳川 家康様

平素よりお世話になっております。
建設廃棄物処理委託契約の契約内容について鹿島建設環境電子契約システムより登録いただきますようお願いいたします。
<https://kim-econp.azurewebsites.net/entrance/e99b...38cf>

※この URL は、発行後 7 日間有効です。
※有効期限切れの場合は、URL 再発行画面が表示されますので、お手数ですがそちらから URL の再取得をお願いします。
有効期限:2021/1/...

■契約情報
工事名 : 江戸城建設工事
契約番号: 10...6-002112017
契約名 : (株)A処分会社処分契約
契約区分: 処分/個別

■本メールに関するお問合せ
鹿島建設契約書作成者
氏名 : 豊臣 秀吉
メールアドレス: toyotomi-hideyoshi@kaijima.co.jp
電話番号 : 000-1234-1234

鹿島建設契約書作成者メッセージ
契約情報の登録をお願いします

■貴社への建設廃棄物処理委託契約書の内容登録依頼一覧
契約番号: 10...6-002112014
契約名 : (株)A処分会社処分契約
<https://kim-econp.azurewebsites.net/entrance/9ca0...b3e>

今後ともよろしくお願ひ申し上げます。

2 処分契約を行う

2.1 新規契約書の登録

処理業者

契約の概要が表示されます。人のマークがある部分が契約締結を依頼する部分です。

排出事業者に誤りがないか確認します。排出事業者に誤りがある場合は、鹿島にて修正を行う必要があります。鹿島の契約書作成者に連絡してください。

「個人情報の取り扱いについて」を確認の上、「上記個人情報の取り扱いについて同意する」にチェックを入れて、[契約内容登録ページへ]をクリックします。

建設廃棄物処理委託契約の流れ

Step 1: 契約内容のご登録 (貴社ご担当者) - 本サイトにて契約内容をご登録いただけます。

Step 2: 契約書作成 (鹿島担当者) - Step 1でご登録いただいた契約内容で鹿島建設契約書作成者が契約書を作成いたします。作成した契約書は鹿島建設側の電子署名をしてCECTRUST-Lightにて貴社にお送りします。

Step 3: 電子署名 (貴社ご担当者) - CECTRUST-Lightにて契約書をご確認、電子署名をしていただきます。貴社の電子署名が完了しますと契約締結となります。

本契約に関わる事業者・収集運搬会社・処分会社

排出事業者		収集運搬会社		処分会社	
工事コード	10-5-00	会社名	B興業	会社名	(株) A 処分会社
工事名	江戸城建設工事	積替保管	なし		
契約書作成者	豊臣 秀吉				

個人情報の取り扱いについて

提供いただいた個人情報は、当社ホームページの「個人情報保護方針」に公表している目的の範囲で利用させていただきます。また、廃棄物処理及びその他関連業務を遂行のため、必要な範囲で廃棄物処理に係る行政や関係各所に提供する場合があります。

上記個人情報の取り扱いについて同意する

[契約内容登録ページへ](#)

【補足】

登録依頼メールに記載されている URL の有効期限は、発行日から 7 日間になります。

有効期限が切れると以下の画面が開くので、[URL 取得]をクリックし、URL の再発行を行います(同じ宛先に新たな URL の通知メールが届きます)。

URLが有効期限切れです

このURLは有効期限が切れ、無効になっています。
登録されているメールアドレスに新しいURLを送信する場合は「URL取得」ボタンをクリックしてください。
メールが届かない場合、鹿島建設の契約担当者にご連絡ください。

迷惑メール対策やドメイン指定受信等を設定している方は、通知メールが届かないことがあります。
鹿島建設からのメール受信されますよう[econtract@kajima.com]の登録をお願い致します。

[URL取得](#)

2 処分契約を行う

2.1 新規契約書の登録

処理業者

2.1.2 各種情報入力する

2.1.2.1 排出事業者情報確認

排出事業者情報の内容を確認します。

排出事業者情報に誤りがある場合は、鹿島にて修正を行う必要があります。鹿島の契約書作成者に連絡してください。

正しい場合は、[次へ]をクリックします。

a) 連絡欄確認

鹿島との連絡事項の履歴が確認できます。

b) 収運会社情報確認

現在収集運搬を予定している会社情報が確認できます。

2 処分契約を行う

2.1 新規契約書の登録

処理業者

2.1.2.2 会社情報登録

契約書に記載する会社情報を入力します。必須項目(※)を入力します。

※ 必須項目の「契約書作成者」・「契約書作成者メールアドレス」は、取次者が契約書を入力する場合は、空欄になっています。必ず処理業者の契約書作成者の名前とメールアドレスを入力します。

[次へ]をクリックします。

1 排出事業者情報確認 > 2 会社情報登録 > 3 過去契約情報読み込み > 4 委託期間登録 > 5 施設情報登録 > 6 廃棄物情報登録 > 7 事前協議の要否 > 8 最終処分先情報登録 > 9 CEC情報登録 > 10 約款確認 > 11 登録内容確認 > 12 完了

本契約において契約書に記載する貴社の情報をご入力ください。

会社情報 (契約) が表示されている項目は契約書に記載される入力項目です。

会社名	契約 必須	(株) A 処分会社
住所	契約 必須	広島県 広島市 1-1-99
契約者役職	契約	取締役社長
氏名	契約 必須	徳川 秀忠
契約書作成部署名		
契約書作成者	必須	徳川 泰康
契約書作成者メールアドレス	必須	tokugawa_ieyasu @ ashobun.jp ※半角英数字記号 メールアドレス確認 tokugawa_ieyasu@ashobun.jp
問い合わせ先電話番号	必須	080 - 0000 - 1234 ※半角数字

a)

戻る 連絡確認 取運会社情報確認 下書き保存 次へ

a) 下書き保存

入力途中で止める場合、[下書き保存]をクリックします。クリックすると、今まで入力した内容を保存できます。下書き保存を行うと、新しい URL が発行されます。E-Con から新しい URL 記載のメールが処理業者の契約書作成者もしくは取次者に届きます。

E-Con 鹿島環境電子契約システム

下書き保存完了

契約内容の下書き保存が完了しました。

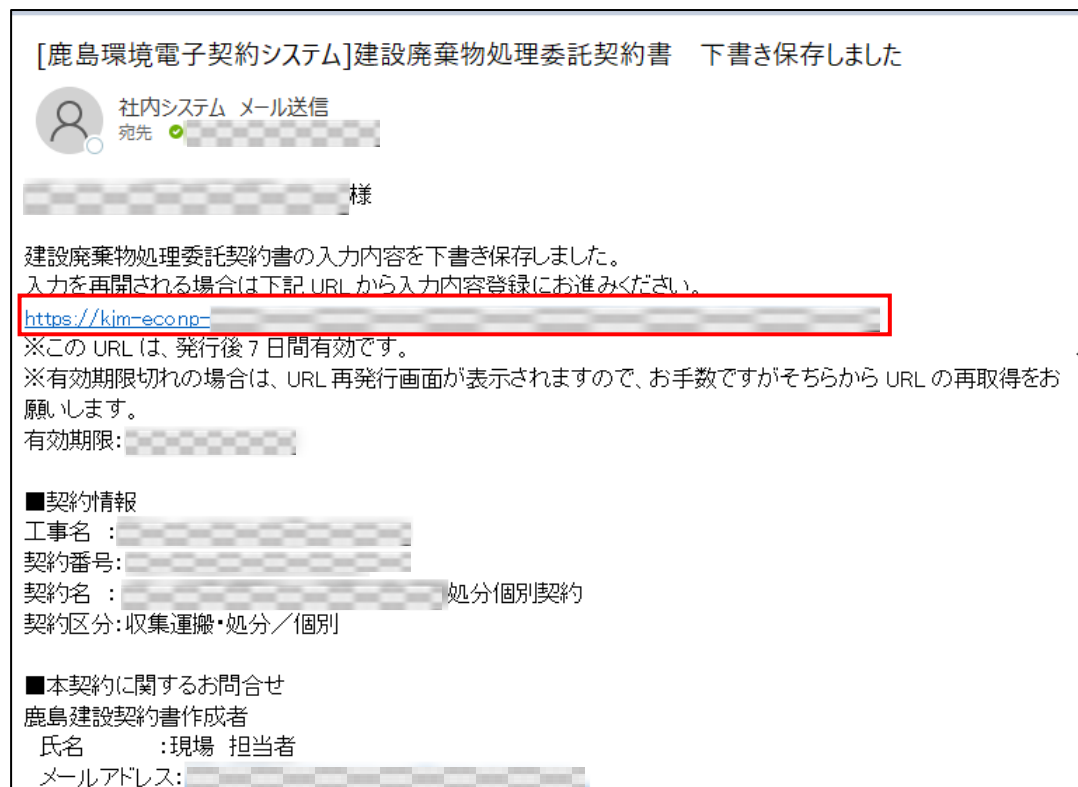
契約内容登録を再開するためのURLをメール送付いたしました。
メールのURLをクリックして、契約内容登録を再開してください。

2 処分契約を行う

2.1 新規契約書の登録

処理業者

メールに記載されている新しい URL から再開します。



以前下書き保存したメールに記載されている URL をクリックすると、URL が無効である旨の画面が開きます。登録を再開したい場合は、常に最新のメールに記載されている URL を利用する必要があります。



2 処分契約を行う

2.1 新規契約書の登録

処理業者

2.1.2.3 過去契約情報読込

初めて契約をする場合は、[スキップ]をクリックします。

過去の契約書をもとに作成する場合
過去の契約内容から、会社情報、施設情報、廃棄物情報等を読み込みます。

過去の契約書番号を入力してください

戻る スキップ 次へ

【補足】 過去の契約をもとに作成する場合

過去の契約書番号を入力して、[次へ]をクリックします。

過去の契約をもとに作成できる契約

- ・契約が前年度の処分契約のもの
 - ・「契約区分」が同一（個別契約もしくは集約契約）のもの
- ※変更契約は読み込むことができません

■過去の契約書番号

- ・過去に締結した契約書の契約番号を入力してください。

契約内容の合意日

契約番号

収集運搬・処分契約書 新規 個別

建設廃棄物処理委託契約書

過去の契約書をもとに作成しても、「委託期間」は、契約で鹿島が指定した内容が優先されます。

契約情報登録時に過去契約で呼び出して利用できるのは、CEC で両社が調印したもの（締結完了のもの）のみです。

2 処分契約を行う

2.1 新規契約書の登録

処理業者

2.1.2.4 委託期間登録

委託期間を確認し、[次へ]をクリックします。修正があれば、修正して[次へ]をクリックします。

1 2 3 4 5 6 7 8 9 10 11 12
排出事業者 会社情報 過去契約 委託期間 施設情報 廃棄物 事前協議の 最終処分先 CEC 約款確認 登録内容 完了
情報確認 登録 情報既込 登録 登録 情報登録 要否 情報登録 情報登録 確認 確認

委託期間をご入力ください。

委託期間 契約 必須 2022/02/08 から 2022/07/31

a) ここまでの入力内容確認

戻る 連絡欄確認 取運会社情報確認 下書き保存 次へ

- a) ここまでの入力内容確認
入力済みの内容が確認できます。

on 鹿島環境電子契約システム 入力内容確認

契約番号・契約名 鹿島契約書作成者にお問合せの際は下記契約番号・契約名をお知らせください。

契約番号	10-00000005-002202001
契約名	(株) A 処分会社処分個別契約
契約区分	処分/個別

排出業者情報 排出事業者情報に誤りがある場合、鹿島建設契約書作成者にご連絡ください。

会社名	鹿島建設株式会社
支店名	X X 支店
住所	広島県広島市
契約者役職 / 氏名	支店長 / 織田 信長
工事コード	10-00000005-00
本契約の工事名	江戸城建設工事
排出場所住所	山口県美祿市
契約書作成者	豊田 秀吉 / toyotomi-hideyoshi@kajima.co.jp
問い合わせ先電話番号	080 - 1234 - 1234

2 処分契約を行う

2.1 新規契約書の登録

処理業者

2.1.2.5 施設情報登録

処理を行う施設を「施設名」のプルダウンから選択すると、施設情報が自動的に入力されます。内容が正しければ、[次へ]をクリックします。

施設情報が誤っている場合は、鹿島にて修正を行う必要があります。鹿島の契約書作成者に連絡してください。

a) +施設を追加

複数の施設で処理を行う場合は、[+施設を追加]で行を追加し、施設情報を追加登録します

2 処分契約を行う
2.1 新規契約書の登録

処理業者

2.1.2.6 廃棄物情報登録

廃棄物の種類・数量・契約単価及び許可内容を入力します。

廃棄物の種類・数量・契約単価及び許可内容で入力するのは以下の項目(画面赤枠部分)です。

・廃棄物の種類

契約する廃棄物の種類の[選択]にチェックを入れます。

「単価/数量/処理関連情報」契約単価、予定数量、処分方法、処理能力を入力し、「処分施設」をプルダウンから選択します。

「処分施設」には、【2.1.2.5 施設情報登録】で設定した施設が表示されます。

・[行コピー]

電子マニフェスト品目が違う場合や、同じ廃棄物の種類で契約単価が異なる場合に、[行コピー]から入力行を追加します。

同一電子マニフェスト品目の行を追加した場合は、「廃棄物明細」に契約単価が異なる条件を入力してください。

「廃棄物の種類」の電子マニフェスト品目については【6. 巻末資料】を参照してください。

・空欄の廃棄物の種類

「廃棄物の種類」に対象の電子マニフェスト品目がない場合は、空欄の廃棄物の種類のプルダウンから「廃棄物の種類」を選択します。2025/04/10

空欄の廃棄物の種類の行を追加したい場合は、[+追加]をクリックします。

本契約に関わる廃棄物の情報をご入力ください。

廃棄物の種類・数量・契約単価及び許可内容

本契約で処理する廃棄物をチェックし、契約単価、予定数量等をご入力ください。
同じ廃棄物の種類でも単価が異なるものがある場合はコピーボタンで行をコピーして、差異も廃棄物明細欄にご記載ください。
契約が表示されている項目は契約書に記載される入力項目です。

選択	廃棄物の種類 電子マニフェスト品目	廃棄物明細	単価/数量/処理関連情報	備考	特管産廃 通知事項	処分施設
<input type="checkbox"/>	コンクリートガラ コンクリートガラ					
<input type="checkbox"/>	アスファルト・コンクリートガラ アスファルト					
<input checked="" type="checkbox"/>	その他がれき類 その他がれき類 [行コピー]		契約単価 1,000 円 / t 処分方法 <input checked="" type="checkbox"/> 破砕 処理能力 1t/日	予定数量 10 t		
<input type="checkbox"/>	廃石廃等 (特管)					

+ 追加

合計金額 10,000 円

必要な情報 ※1000文字以内 (性状及び関連等)

※放射性物質汚染対処特措法に規定する「特定産業廃棄物」を処理委託する場合は、当該廃棄物である旨を記載する。
※放射性物質汚染対処特措法に規定する「特定産業廃棄物」を処理委託する場合は、当該廃棄物である旨を記載する。

廃棄物の種類・数量・契約単価を入力すると、入力したすべてを自動計算し、「合計金額」に入力されます。

2 処分契約を行う

2.1 新規契約書の登録

処理業者

廃棄物の種類・数量・契約単価及び許可内容で入力できない廃棄物がある場合、「廃棄物単価補助表」をPDF ファイルで添付します。廃棄物単価補助表に設定できる単価は、「廃棄物の種類」に記載されている品目に限ります。[【6.巻末資料】](#)を参照してください。

・廃棄物単価補助表

PDF ファイルで添付する場合は、[選択]をクリックします。廃棄物単価補助表ファイルアップロード画面が開きます。[参照]をクリックして該当ファイルを選択後、[アップロード]をクリックします。

廃棄物単価補助表

廃棄物の種類・数量・契約単価及び許可内容で入力できない廃棄物がある場合、廃棄物単価補助表ファイル（PDF）を添付してください。
契約が表示されている項目は契約書に記載される入力項目です。

添付ファイル（PDF） 契約 選択 クリア 🗑️ 廃棄物単価補助表_処分.pdf

ここまでの入力内容確認

戻る 連絡欄確認 取連会社情報確認 下書き保存 次へ

廃棄物単価補助表ファイルアップロード

廃棄物単価補助表 廃棄物単価表ファイル（PDF）を添付してください。

廃棄物単価補助表（PDF） 廃棄物単価補助表_処分.pdf 参照 ※ファイルサイズ1MBまで

アップロード

2 処分契約を行う

2.1 新規契約書の登録

処理業者

入力が完了したら、[次へ]をクリックします。

1 2 3 4 5 6 7 8 9 10 11 12

排出事業者情報確認 会社情報登録 過去契約情報読み込み 委託期間登録 施設情報登録 廃棄物情報登録 事前協議の要否 最終処分先情報登録 CEC情報登録 約款確認 登録内容確認 完了

本契約に関わる廃棄物の情報をご入力ください。

廃棄物の種類・数量・契約単価及び許可内容

本契約で処理する廃棄物をチェックし、契約単価、予定数量等をご入力ください。
同じ廃棄物の種類でも単価が異なるものがある場合はコピーボタンで行をコピーして、差異を廃棄物明細欄にご記載ください。
契約 が表示されている項目は契約書に記載される入力項目です。

選択	廃棄物の種類 電子マニフェスト品目 契約	廃棄物明細 ヘルプ 契約	単価/数量/処理関連情報		備考 契約	特管産廃 通知事項	処分施設 契約
<input type="checkbox"/>	コンクリートガラ ↳ コンクリートガラ						
<input type="checkbox"/>	アスファルト-コンクリートガラ ↳ アスファルト						
<input checked="" type="checkbox"/>	その他がれき類 ↳ その他がれき類 行コピー		契約単価 1,000 円 / t	予定数量 10 t			
			処分方法 <input checked="" type="checkbox"/> 破砕	処理能力 t/日			

廃石廃等 (特管)

[+ 追加](#)

合計金額 **契約** **必須** 10,000 円

必要な情報
※1000文字以内
(性状及び施設等) **契約**

※放射性物質汚染対処特措法に規定する「特定産業廃棄物」を処理委託する場合は、当該廃棄物である旨を記載する。

廃棄物単価補助表

廃棄物の種類・数量・契約単価及び許可内容で入力できない廃棄物がある場合、廃棄物単価補助表ファイル (PDF) を添付してください。
契約 が表示されている項目は契約書に記載される入力項目です。

添付ファイル (PDF) **契約** [選択](#) [クリア](#) [廃棄物単価補助表_処分.pdf](#)

[ここまでの入力内容確認](#)

[戻る](#)

[連絡欄確認](#)

[取違会社情報確認](#)

[下書き保存](#)

次へ

2 処分契約を行う

2.1 新規契約書の登録

処理業者

2.1.2.7 最終処分先情報登録

最終処分先情報登録画面は、【[2.1.2.5 施設情報登録](#)】で中間処理施設を選択した場合のみ表示されます。

「添付ファイル(PDF)」の[選択]をクリックすると、アップロード画面が開きます。[参照]をクリックし、中間処理後の最終処分先情報の PDF ファイルを[アップロード]し、[次へ]をクリックします。

ただし、取次者が入力をしている場合は、[次へ]をクリックすると【[2.1.2.11 登録内容確認](#)】に進みます。【CECTRUST-Light の情報】と【約款確認】はスキップされます。

1 排出事業者情報確認 > 2 会社情報登録 > 3 過去契約情報確認 > 4 委託期間登録 > 5 施設情報登録 > 6 廃棄物情報登録 > 7 事前協議の要否 > 8 最終処分先情報登録 > 9 CEC情報登録 > 10 約款確認 > 11 登録内容確認 > 12 完了

中間処理後の最終処分先の情報を記載したファイルをご登録ください。

中間処理後の最終処分先情報登録

中間処理後の最終処分先情報を添付してご登録ください。記載が必要な情報はこちら > [中間処理後の最終処分先情報について](#)

契約が表示されている項目は契約書に記載される入力項目です。

添付ファイル (PDF) 契約 必須 選択 クリア 中間処理後の最終処分先.pdf

ここまでの入力内容確認

戻る 連絡欄確認 取理会社情報確認 下書き保存 **次へ**

中間処理後の最終処分先

中間処理後の最終処分先ファイル (PDF) を添付してください。

最終処分先 (PDF) 中間処理後の最終処分先.pdf 参照 ※ファイルサイズ1MBまで

アップロード

2 処分契約を行う

2.1 新規契約書の登録

処理業者

2.1.2.9 CECTRUST-Light 情報登録

本契約でご利用になる CECTRUST-Light の情報(企業 ID・利用者 ID)を入力し、「該当会社名」に正しく会社名が表示されることを確認します。企業 ID、利用者 ID が誤っていると「該当会社名」が表示されません。

正しく表示されていたら[次へ]をクリックします。

1 排出事業者情報確認 > 2 会社情報登録 > 3 過去契約情報確認 > 4 委託期間登録 > 5 振込情報登録 > 6 廃棄物情報登録 > 7 事前協議の要否 > 8 最終処分先情報登録 > 9 CEC情報登録 > 10 約款確認 > 11 登録内容確認 > 12 完了

本契約でご利用になるCECTRUST-Light の情報をご入力ください。
本契約の電子署名にかかる費用は鹿島建設が負担いたします。
CECTRUST-Light の課金ID・非課金ID をともにご利用されている場合、非課金ID の情報をご入力ください。

CECTRUST-Light 登録情報

企業ID	必須	<input type="text"/>	※半角英数字6文字
利用者ID	必須	<input type="text"/>	※半角英数字7文字
該当会社名		(検索) 取引先企業	

企業名が表示されたら次へボタンをクリックしてください。

ここまでの入力内容確認

戻る 連絡権確認 取運会社情報確認 下書き保存 次へ

2 処分契約を行う

2.1 新規契約書の登録

処理業者

2.1.2.10 約款確認

約款 PDF ファイルを開き、内容確認後、「約款を確認しました」にチェックを入れます。
伝達事項がある場合は、「連絡事項」に入力し、[次へ]をクリックします。

The screenshot displays a multi-step process for contract registration. At the top, a progress bar shows 12 steps, with step 10, '約款確認' (Terms Confirmation), highlighted. Below the progress bar, a green banner contains the instruction: '本契約の約款と取運業者の情報をご確認ください。必要に応じて連絡事項をご入力いただき、登録内容ご確認にお進みください。' (Please confirm the terms of this contract and the information of the carrier. If necessary, please enter contact items and confirm the registration content before proceeding.)

The main form area is divided into three sections:

- 約款 (Terms):** A red box highlights this section. It includes a link to '約款.pdf' and a checkbox labeled '約款の確認' (Terms Confirmation) which is checked and marked as '必須' (Required).
- 連絡事項 (Contact Items):** A text area for entering contact information. A yellow box contains the instruction: '契約内容を入力しました 確認をお願いします' (You have entered the contract content. Please confirm).
- 添付ファイル (Attachments):** A red dashed box highlights this section. It shows a file named '添付資料.pdf' (Attachment.pdf) with a '選択' (Select) button next to it.

At the bottom of the form, there are several buttons: '戻る' (Back), '連絡欄確認' (Check Contact Field), '取運会社情報確認' (Check Carrier Information), '下書き保存' (Save Draft), and '次へ' (Next), which is highlighted with a red box.

- a) その他必要なファイルがあれば、[選択]をクリックするとアップロード画面が開くので、対象の PDF ファイルを選択し、アップロードします。

The screenshot shows the '添付ファイルアップロード' (Attachment File Upload) screen. The title bar reads '鹿島環境電子契約システム' (Kashima Environment Electronic Contracting System) and '添付ファイルアップロード' (Attachment File Upload).

The main content area is titled '添付ファイル (PDF)' (Attachment File (PDF)). It features a text input field containing '添付資料.pdf' (Attachment.pdf) and a red box around the '参照' (Reference) button. To the right of the button, it says '※ファイルサイズ1MBまで' (※File size up to 1MB).

At the bottom center, there is a red box around the 'アップロード' (Upload) button.

2 処分契約を行う

2.1 新規契約書の登録

処理業者

2.1.2.11 登録内容確認

登録内容確認画面が開くので、全ての入力内容を確認します。

[契約内容確認]をクリックすると契約書のドラフト版を確認することができます。

1 2 3 4 5 6 7 8 9 10 11 12
排出事業者 会社情報 過去契約 委託期間 施設情報 廃棄物 事前協議の 最終処分先 CEC 約款確認 登録内容 完了
情報確認 登録 情報送込 登録 登録 情報登録 要否 情報登録 情報登録 確認 確認

登録内容をご確認ください。誤りがなければ送信ボタンをクリックしてください。
登録された契約内容について問題がなく変更していない場合も送信ボタンをクリックしてください。

排出事業者情報

会社名	鹿島建設株式会社
支店名	
住所	
契約者役職 / 氏名	
工事コード	
本契約の工事名	
排出場所住所	
契約書作成者	
問い合わせ先電話番号	

事前協議の要否

否

廃棄物単価補助表

廃棄物単価補助表_処分.pdf

中間処理後の最終処分先

中間処理後の最終処分先情報.pdf

CECTRUST-Light登録情報

企業ID	
利用者ID	

連絡事項

添付ファイル (PDF)

※送信ボタンを押すと、処理業者側からは修正することはできません。
内容に誤りがないか再度ご確認ください。
※送信ボタン押下で鹿島の契約書作成者に送信します
一度送信すると、契約書のドラフト版を取得することができなくなります。
契約書のドラフト版が必要な場合は、送信前に契約内容確認ボタンをクリックしてダウンロードを行ってください。

< 戻る 契約内容確認 送信 >

2 処分契約を行う

2.1 新規契約書の登録

処理業者

内容が正しければ、[送信]をクリックします。

1 2 3 4 5 6 7 8 9 10 11 12

1 排出事業者 情報確認
2 会社情報 登録
3 過去契約 情報確認
4 委託期間 登録
5 施設情報 登録
6 廃棄物 情報登録
7 事前協議の 要否
8 最終処分先 情報登録
9 CEC 情報登録
10 約款確認
11 登録内容 確認
12 完了

登録内容をご確認ください。誤りがなければ送信ボタンをクリックしてください。
登録された契約内容について問題がなく変更していない場合も送信ボタンをクリックしてください。

排出事業者情報

会社名	鹿島建設株式会社
支店名	
住所	
契約者役職 / 氏名	
工事コード	
本契約の工事名	
排出場所住所	
契約書作成者	
問い合わせ電話番号	

事前協議の要否

否

廃棄物単価補助表

📎 廃棄物単価補助表_処分.pdf

中間処理後の最終処分先

📎 中間処理後の最終処分先情報.pdf

CECTRUST-Light登録情報

企業ID	
利用者ID	

連絡事項

添付ファイル (PDF)

※送信ボタンを押すと、処理業者側からは修正することはできません。
内容に誤りがないか再度ご確認ください。
※送信ボタン押下で鹿島の契約書作成者に送信します
一度送信すると、契約書のドラフト版を取得することができなくなります。
契約書のドラフト版が必要な場合は、送信前に契約内容確認ボタンをクリックしてダウンロードを行ってください。

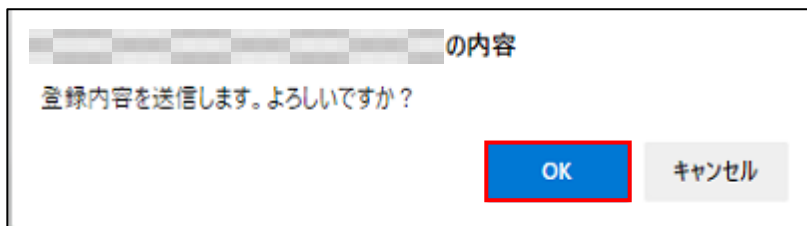
< 戻る 契約内容確認 送信 >

2 処分契約を行う

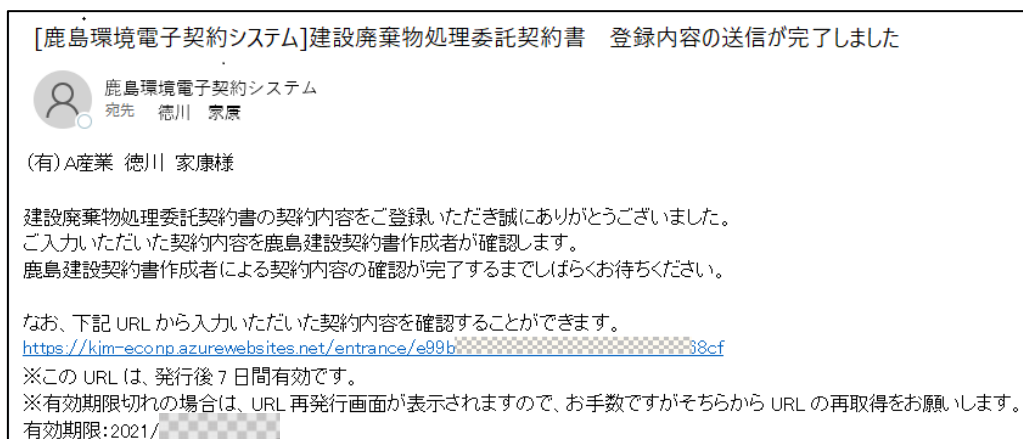
2.1 新規契約書の登録

処理業者

[送信]をクリックすると、画面上部に「登録内容を送信します。よろしいですか?」と確認メッセージが表示されますので、[OK]をクリックします。



処理業者の契約書作成者に「契約内容送信完了」のメールが届きます。



2 処分契約を行う

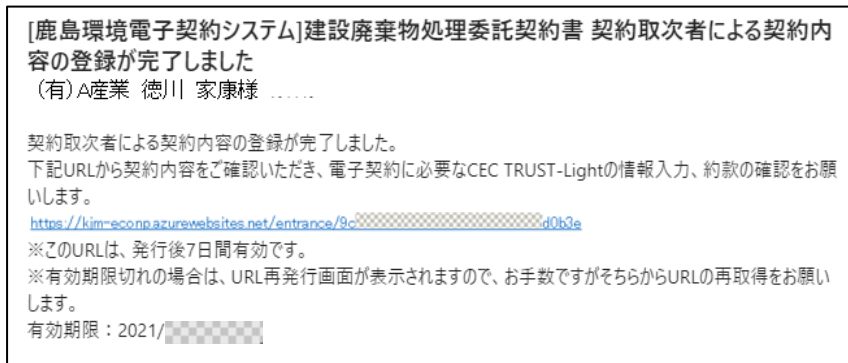
2.1 新規契約書の登録

処理業者

【補足】 取次者が登録を送信した場合

処理業者の契約作成者にメールが届きます。メール内の URL をクリックし、画面を開きます。

なお、取次者には登録内容送信完了メールが届き、登録完了です。



① [ここまでの入力内容確認]をクリックし、取次者が入力した内容を確認します。

1 排出事業者 情報確認

2 会社情報 登録

3 過去契約 情報送込

4 委託期間 登録

5 施設情報 登録

6 廃棄物 情報登録

7 事前協議の 要否

8 最終処分先 情報登録

9 CEC 情報登録

10 約款確認

11 登録内容 確認

12 完了

本契約でご利用になるCECTRUST-Light の情報をご入力ください。
本契約の電子署名にかかる費用は鹿島建設が負担いたします。
CECTRUST-Light の課金ID・非課金ID をともにご利用されている場合、非課金ID の情報をご入力ください。

CECTRUST-Light 登録情報

企業ID	必須	<input type="text"/>	※半角英数字6文字
利用者ID	必須	<input type="text"/>	※半角英数字7文字
該当会社名		(検証) 取引先企業	企業名が表示されたら次へボタンをクリックしてください。

ここまでの入力内容確認

戻る 連絡欄確認 取理会社情報確認 下書き保存 次へ

② 【[2.1.2.9 CECTRUST-Light 情報登録](#)】以降からは、マニュアルに従って入力して下さい。

2 処分契約を行う

2.1 新規契約書の登録

処理業者

2.1.2.12 完了

完了画面が開くので、画面を閉じます。



2.2 変更契約書の登録

2.2.1 登録依頼メールを受信する

鹿島の契約書作成者から、契約内容登録依頼メールが届きます。メール本文にある URL をクリックすると、E-Con の画面が開きます。

[鹿島環境電子契約システム]建設廃棄物処理委託契約書 契約内容登録のお願い

 鹿島環境電子契約システム
宛先 徳川 家康

(有)A産業 徳川 家康様

平素よりお世話になっております。
建設廃棄物処理委託契約の契約内容について鹿島建設環境電子契約システムより登録いただきますようお願いいたします。
<https://kim-econp.azurewebsites.net/entrance/e99b138cf>

※この URL は、発行後 7 日間有効です。
※有効期限切れの場合は、URL 再発行画面が表示されますので、お手数ですがそちらから URL の再取得をお願いします。
有効期限:2021/1/

■契約情報
工事名 : 江戸城建設工事
契約番号:10
契約名 : (株)A処分会社処分契約
契約区分:処分/個別/変更

■本メールに関するお問合せ
鹿島建設契約書作成者
氏名 : 豊臣 秀吉
メールアドレス: toyotomi-hidevoshi@kaiima.co.jp
電話番号 : 000-1234-1234

鹿島建設契約書作成者メッセージ
契約情報の登録をお願いします

■貴社への建設廃棄物処理委託契約書の内容登録依頼一覧
契約番号:10
契約名 : (株)A処分会社処分契約
<https://kim-econp.azurewebsites.net/entrance/9ca0b3e>

今後ともよろしくお願ひ申し上げます。

2 処分契約を行う

2.2 変更契約書の登録

処理業者

契約の概要が表示されます。人のマークがある部分に変更契約締結を依頼する部分です。

排出事業者に誤りがないか確認します。排出事業者に誤りがある場合は、鹿島にて修正を行う必要があります。鹿島の契約書作成者に連絡してください。

「個人情報の取り扱いについて」を確認の上、「上記個人情報の取り扱いについて同意する」にチェックを入れて、[契約内容登録ページ]をクリックします。

The screenshot shows the E-Con system interface for construction waste disposal contract registration. The page is titled "E-Con 鹿島環境電子契約システム" and "産廃委託電子契約のご案内".

建設廃棄物処理委託契約の流れ

The process is divided into three steps:

- Step 1: 契約内容のご登録** (Contract Content Registration). Performed by the "貴社ご担当者" (Your Company's Staff). Description: "本サイトにて契約内容をご登録いただきます。"
- Step 2: 契約書作成** (Contract Document Creation). Performed by the "鹿島担当者" (Kajima Staff). Description: "Step 1でご登録いただいた契約内容で鹿島建設契約書作成者が契約書を作成いたします。作成した契約書は鹿島建設側の電子署名をしてCECTRUST-Lightにて鹿島にお送りします。"
- Step 3: 電子署名** (Electronic Signature). Performed by the "貴社ご担当者" (Your Company's Staff). Description: "CECTRUST-Lightにて契約書をご確認、電子署名をしていただきます。貴社の電子署名が完了しますと契約締結となります。"

本契約に関わる事業者・収集運搬会社・処分会社

Three tables are shown, each with a red border:

- 排出事業者** (Disposer):

工事コード	[Redacted]
工事名	テスト4124513工事
契約書作成者	現場 担当者
- 収集運搬会社** (Collection/Transportation Company):

会社名	[Redacted]
積替保管	なし
- 処分会社** (Disposal Company):

会社名	A処分技研(株)
-----	----------

個人情報の取り扱いについて

提供いただいた個人情報は、当社ホームページの「個人情報保護方針」に公表している目的の範囲で利用させていただきます。また、廃棄物処理及びその他関連業務を遂行するため、必要な範囲で廃棄物処理に係る行政や関係各所に提供する場合があります。

上記個人情報の取り扱いについて同意する

At the bottom, there is a green button labeled "契約内容登録ページへ" (Go to Contract Content Registration Page) and a "TOPA" button.

Copyright (C) KAJIMA CORPORATION All Rights Reserved.

【補足】

登録依頼メールに記載されている URL の有効期限は、発行日から 7 日間になります。有効期限が切れると以下の画面が開くので、[URL 取得]をクリックし、URL の再発行を行います（同じ宛先に新たな URL の通知が届きます）。

The screenshot shows a notification screen with the following text:

URLが有効期限切れです

このURLは有効期限が切れ、無効になっています。
登録されているメールアドレスに新しいURLを送信する場合は「URL取得」ボタンをクリックしてください。
メールが届かない場合、鹿島建設の契約担当者にご連絡ください。

迷惑メール対策やドメイン指定受信等を設定している方は、通知メールが届かないことがあります。
鹿島建設からのメール受信されますよう[contract@kajima.com]の登録をお願いします。

At the bottom, there is a red-bordered button labeled "URL取得" (Get URL).

2.2.2 各種情報を入力する

2.2.2.1 現契約情報確認

現在の契約内容を確認します。排出事業者情報に誤りがある場合は、鹿島にて修正を行う必要があります。鹿島の契約書作成に連絡してください。

会社情報に変更がある場合は、【[2.2.3 会社情報変更](#)】を参照してください。

正しい場合は、[次へ]をクリックします。

E-Con 鹿島環境電子契約システム
現契約情報確認

1 > 2 > 3 > 4 > 5 > 6 > 7 > 8 > 9 > 10 > 11
現在の契約情報確認 変更契約情報確認 契約情報変更選択 委託期間登録 施設情報登録 廃棄物情報登録 最終処分先情報登録 CEC情報登録 連絡事項登録 登録内容確認 完了

変更前の現在の契約内容をご確認ください。変更する契約にお間違いないければ次へお進みください。

契約番号・契約名 文書管理番号が空欄の場合は、E-Conで契約した契約ではないため、当該紙面契約書をご確認ください。

原契約

契約番号	108/
文書管理番号	0/
契約名	A処分技研(株)処分個別契約
契約区分	処分/個別

排出事業者情報

会社名	鹿島建設株式会社
支店名	
住所	広島県広
契約者役職 / 氏名	/
工事コード	1/
本契約の工事名	
排出場所住所	
契約書作成者	/
問い合わせ先電話番号	000 - 0000 - 0000

会社情報

原契約時の情報を表示しています。変更がある場合は変更ボタンをクリックして最新の情報を入力してください。

会社名	A処分技研(株)
住所	岡山県***
契約者役職 / 氏名	代表取締役 /
契約書作成部署名	変更契約部
契約書作成者	/
問い合わせ先電話番号	000 - 0000 - 0000

Copyright (C) KAJIMA CORPORATION All Rights Reserved.

2.2.2.2 変更契約情報確認

登録依頼メールで受信した契約番号、契約名、契約区分に誤りがないか確認してください。
正しい場合は、[次へ]をクリックしてください。

2.2.2.3 契約情報変更選択

変更する契約内容を選択し、[次へ]をクリックします。

2.2.2.4 委託期間登録

2.2.2.3 で委託期間を選択しなかった場合、委託期間登録画面はスキップされます。
契約変更後の委託期間を入力し、[次へ]をクリックします。

2 処分契約を行う

2.2 変更契約書の登録

処理業者

2.2.2.5 施設情報登録

2.2.2.3 で施設情報を選択しなかった場合、施設情報登録画面はスキップされます。

処理施設を追加する場合は、[+施設を追加]を押下し、追加したい施設を選択します。

変更契約では、原契約、またはこれまでの変更契約で契約済みの施設情報を変更・削除することはできません。

施設情報に誤りがない場合は、[次へ]をクリックします。施設情報に誤りがある場合は、鹿島にて修正を行う必要があります。鹿島の契約書作成者に連絡してください。

2.2.2.6 廃棄物情報登録

2.2.2.3 で廃棄物種類、数量、契約単価を選択しなかった場合、廃棄物情報登録画面はスキップされます。

契約有無欄が「有」となっている場合、契約済みの廃棄物になります。

廃棄物の種類を追加する場合は、変更追加欄のチェックボックスにチェックを入れ単価、数量、処理能力、処分施設(目的地)を入力します。

契約済みの廃棄物情報を変更する場合は、変更したい廃棄物種類の変更追加欄のチェックボックスにチェックを入れ変更箇所を入力します。チェックした行の情報が変更契約書に記載されます。

入力内容に誤りがないか確認し、[次へ]をクリックしてください。

廃棄物情報登録

1 現在の契約情報確認 > 2 変更契約情報確認 > 3 契約情報変更選択 > 4 委託期間登録 > 5 施設情報登録 > 6 廃棄物情報登録 > 7 最終処分先情報登録 > 8 CEC情報登録 > 9 連絡事項登録 > 10 今回の変更情報 > 11 完了

本契約に関わる廃棄物の情報をご入力ください。

廃棄物の種類・数量・契約単価及び許可内容

本契約で処理する廃棄物をチェックし、契約単価、予定数量等をご入力ください。
同じ廃棄物の種類でも単価が異なるものがある場合はコピ-ボタンで行をコピ-して、差異を廃棄物明細欄にご記載ください。
契約が表示されている項目は契約書に記載される入力項目です。

変更追加	契約有無	廃棄物の種類	電子マニフェスト品目	契約	廃棄物明細	ヘルプ	契約	単価/数量/処理関連情報	備考	特管廃棄物通知事項	処分施設(目的地)	契約
<input type="checkbox"/>	無	コンクリートガラ	コンクリートガラ									
<input checked="" type="checkbox"/>	無	アスファルト・コンクリートガラ	アスファルト					契約単価 1,000 円 / t 処分方法 <input checked="" type="checkbox"/> 破碎 処理能力 100t/日				
<input checked="" type="checkbox"/>	有	その他がれき類	その他がれき類					契約単価 2,000 円 / t 処分方法 <input checked="" type="checkbox"/> 破碎 処理能力 1000t/日				
<input type="checkbox"/>	無	ガラス(ず・コンクリートくず及び陶磁器類)										
<input type="checkbox"/>	無	特管★廃口部等										
<input type="checkbox"/>	無	廃石綿等(特管)										

+ 追加

合計金額 430,000 円

必要な情報 ※1000文字以内 (性状及び荷姿等)

※放射線物質汚染対策特措法に規定する「特定産業廃棄物」を処理委託する場合は、当該廃棄物であることを記載する。

廃棄物単価補助表

廃棄物の種類・数量・契約単価及び許可内容で入力できない廃棄物がある場合、廃棄物単価補助表ファイル(PDF)を添付してください。
契約が表示されている項目は契約書に記載される入力項目です。

添付ファイル(PDF)

ここまでの入力内容確認

2 処分契約を行う

2.2 変更契約書の登録

処理業者

2.2.2.7 最終処分先情報登録

2.2.2.3 で中間処理後の最終処分先情報を選択しなかった場合、最終処分先情報登録画面はスキップされます。

「添付ファイル(PDF)」の[選択]をクリックすると、アップロード画面が開きます。[参照]をクリックし、中間処理後の最終処分先情報の PDF ファイルを[アップロード]し、[次へ]をクリックします。

E-Con 鹿島環境電子契約システム

最終処分先情報登録

1 現在の契約情報確認 > 2 変更契約情報確認 > 3 契約情報変更選択 > 4 契約期間登録 > 5 施設情報登録 > 6 廃棄物情報登録 > 7 最終処分先情報登録 > 8 CEC情報登録 > 9 連絡事項登録 > 10 登録内容確認 > 11 完了

中間処理後の最終処分先の情報を記録したファイルをご登録ください。

中間処理後の最終処分先情報登録

中間処理後の最終処分先情報を添付してご登録ください。記載が必要な情報はこちら > 中間処理後の最終処分先情報について

契約が表示されている項目は契約書に記載される入力項目です。

添付ファイル (PDF) 契約 選択 クリア 中間処理後の最終処分先.pdf

ここまでの入力内容確認

戻る 連絡欄確認 下書き保存 次へ

Copyright (C) KAJIMA CORPORATION All Rights Reserved.

中間処理後の最終処分先ファイルアップロード

中間処理後の最終処分先 中間処理後の最終処分先ファイル (PDF) を添付してください。

最終処分先 (PDF) 中間処理後の最終処分先.pdf 参照 ※ファイルサイズ1MBまで

アップロード

2.2.2.8 CECTRUST-Light 情報登録

本契約でご利用になる CECTRUST-Light の情報(企業ID・利用者ID)を入力し、「該当会社名」に正しく会社名が表示されることを確認します。企業ID、利用者IDが誤っていると「該当会社名」が表示されません。

正しく表示されていたら[次へ]をクリックします。

2.2.2.9 連絡事項登録

伝達事項がある場合は、「連絡事項」に入力し、[次へ]をクリックします。

- a) その他必要なファイルがあれば、[選択]をクリックするとアップロード画面が開くので、対象のPDF ファイルを選択し、アップロードします。

2 処分契約を行う

2.2 変更契約書の登録

処理業者

2.2.2.10 今回の変更情報

今回の変更情報画面が開くので、全ての入力内容を確認します。

- a)[契約内容確認]をクリックすると契約書のドラフト版を確認することができます。
- b)[変更前の契約情報]をクリックすると現在の契約情報を確認することができます。

今回の変更情報

1 現在の契約情報確認 > 2 変更契約情報確認 > 3 契約情報変更選択 > 4 委託期間登録 > 5 施設情報登録 > 6 廃棄物情報登録 > 7 最終処分先情報登録 > 8 CEC情報登録 > 9 連絡事項登録 > 10 今回の変更情報 > 11 完了

登録内容をご確認ください。誤りがなければ送信ボタンをクリックしてください。
登録された契約内容について問題がなく変更していない場合も送信ボタンをクリックしてください。

会社情報

会社名	
住所	
契約者役職 / 氏名	代表取締役社長 / 処分 社長

廃棄物の種類・数量・契約単価及び許可内容

処分廃棄物								
廃棄物の種類 ↳ 電子マニフェスト品目	廃棄物 明細	契約単価	予定数量	処分方法	処理能力	処理施設	特管廃棄 通知事項	備考
アスファルト・コンクリートガラ ↳ アスから		1,000円/t	30t	破砕	100t/日			
その他がれき類 ↳ その他がれき類		2,000円/t	200t	破砕	1000t/日			

処分廃棄物
合計金額 430,000 円

必要な情報
(性状及び得意等)

廃棄物単価補助表

--

CECTRUST-Light登録情報

企業ID	
利用者ID	

連絡事項

--

添付ファイル (PDF)

--

※送信ボタンを押すと、処理業者側からは修正することはできません。
内容に誤りがないか再度ご確認ください。
※送信ボタン押下で鹿島の契約書作成者に送信します
一度送信すると、契約書のドラフト版を取得することができなくなります。
契約書のドラフト版が必要な場合は、送信前の契約内容を確認してから送信を行ってください。

戻る a) 契約内容確認 変更前の契約情報 b) 送信

2 処分契約を行う

2.2 変更契約書の登録

処理業者

内容が正しければ、[送信]をクリックします。

今回の変更情報

1 現在の契約情報確認 > 2 変更契約情報確認 > 3 契約情報変更選択 > 4 委託期間登録 > 5 施設情報登録 > 6 廃棄物情報登録 > 7 最終処分先情報登録 > 8 CEC情報登録 > 9 連絡事項登録 > 10 今回の変更情報 > 11 完了

登録内容をご確認ください。誤りがなければ送信ボタンをクリックしてください。
登録された契約内容について問題がなく変更していない場合も送信ボタンをクリックしてください。

会社情報

会社名	
住所	
契約者役職 / 氏名	代表取締役社長 / 処分 社長

廃棄物の種類・数量・契約単価及び許可内容

処分廃棄物								
廃棄物の種類 ↳ 電子マニフェスト品目	廃棄物 明細	契約単価	予定数量	処分方法	処理能力	処理施設	特管産廃 通知事項	備考
アスファルト・コンクリートガラ ↳ アスから		1,000円/t	30t	破碎	100t/日			
その他がれき類 ↳ その他がれき類		2,000円/t	200t	破碎	1000t/日			

処分廃棄物
合計金額 430,000 円

必要な情報
(性状及び荷姿等)

廃棄物単価補助表

--

CECTRUST-Light登録情報

企業ID	
利用者ID	

連絡事項

--

添付ファイル (PDF)

--

※送信ボタンを押すと、処理業者側からは修正することはできません。
内容に誤りがないか再度ご確認ください。
※送信ボタン押下で鹿島の契約書作成者に送信します
一度送信すると、契約書のドラフト版を取得することができなくなります。
契約書のドラフト版が必要な場合は、送信前に契約内容確認ボタンをクリックしてダウンロードを行ってください。

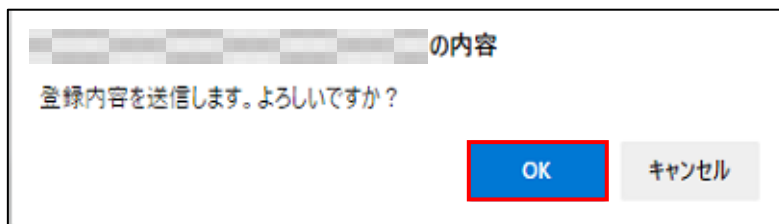
< 戻る 契約内容確認 変更前の契約情報 **送信** >

2 処分契約を行う

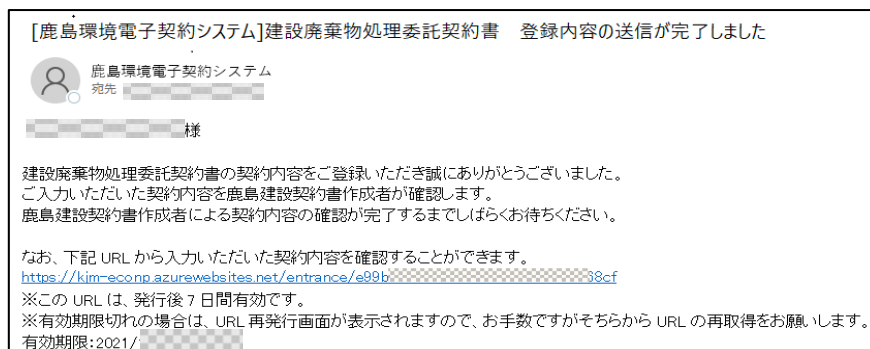
2.2 変更契約書の登録

処理業者

[送信]をクリックすると、画面上部に「登録内容を送信します。よろしいですか?」と確認メッセージが表示されますので、[OK]をクリックします。



処理業者の契約書作成者に「契約内容送信完了」のメールが届きます。



2.2.2.11 完了

完了画面が開くので、画面を閉じます。



2 処分契約を行う

2.2 変更契約書の登録

処理業者

2.2.3 会社情報を変更する

[変更]をクリックすると会社情報変更画面が開くので、変更する箇所を修正し、
[変更]をクリックします。

The image shows two screenshots of a web application interface. The top screenshot displays the 'Company Information' (会社情報) page with a 'Change' (変更) button highlighted in a red box. Below it, the 'Company Information Change' (会社情報変更) page is shown, with a red arrow pointing from the 'Change' button in the first screenshot to the 'Change' button in the second. The 'Company Information Change' page features a form with four rows: 'Company Name' (会社名), 'Address' (住所), 'Contract Party Role' (契約者役職), and 'Contract Party Name' (契約者氏名). Each row has a 'Required' (契約) and 'Mandatory' (必須) indicator and a text input field. A red box highlights these input fields. At the bottom of the form, there are two buttons: 'Close' (閉じる) and 'Change' (変更), with the 'Change' button highlighted in a red box.

会社情報	
会社名	A 処分投研 (株)
住所	岡山県***
契約者役職 / 氏名	代表取締役 / [REDACTED]
契約書作成部署名	変更契約部
契約書作成者	[REDACTED] / [REDACTED]
問い合わせ先電話番号	000 - 0000 - 0000

会社情報	
会社名	[REDACTED]
住所	[REDACTED]
契約者役職	[REDACTED]
契約者氏名	[REDACTED]

閉じる 変更

3 収集運搬契約を行う

3.1 新規契約書の登録

契約には現場と行う「個別契約」と、支店と行う「集約契約」があります。「個別契約」と「集約契約」の契約業務の流れは同じです。


契約情報入力作業を始める前に以下 2 つの PDF ファイル(1MB 以内)を用意します。

- ・ 運搬経路情報(「個別契約」の場合)
- ・ 車両一覧

3.1.1 登録依頼メールを受信する


鹿島の契約書作成者から、契約内容登録依頼メールが届きます。メール本文にある URL をクリックすると、E-Con の画面が開きます。


[鹿島環境電子契約システム]建設廃棄物処理委託契約書 契約内容登録のお願い

 鹿島環境電子契約システム
宛先 伊藤 博文

(株)B 興業 伊藤 博文様


平素よりお世話になっております。
建設廃棄物処理委託契約の契約内容について鹿島建設環境電子契約システムより登録いただきますようお願いいたします。
<https://kim-econp.azurewebsites.net/entrance/e99b38cf>

※この URL は、発行後 7 日間有効です。
※有効期限切れの場合は、URL 再発行画面が表示されますので、お手数ですがそちらから URL の再取得をお願いします。
有効期限: 

■契約情報
工事名 : 江戸城建設工事
契約番号: 10  6-002112018
契約名 : (株)B 興業収集運搬契約
契約区分: 収集運搬/個別

■本メールに関するお問合せ
鹿島建設契約書作成者
氏名 : 豊臣 秀吉
メールアドレス: toyotomi-hideyoshi@kaijima.co.jp
電話番号 : 000-1234-1234

鹿島建設契約書作成者メッセージ
契約情報の登録をお願いします

■貴社への建設廃棄物処理委託契約書の内容登録依頼一覧
契約番号: 10  6-002112004
契約名 : (株)B 興業収集運搬契約
<https://kim-econp.azurewebsites.net/entrance/e99b38cf>

3 収集運搬契約を行う

3.1 新規契約書の登録

処理業者

3.1.2 各種情報を入力する

3.1.2.1 排出事業者情報確認

排出事業者情報を確認します。

排出事業者情報に誤りがある場合は、鹿島にて修正を行う必要があります。鹿島の契約書作成者に連絡してください。

正しい場合は、[次へ]をクリックします。

契約番号・契約名	
契約番号	
契約名	
契約区分	収集運搬/個別

排出事業者情報	
会社名	鹿島建設株式会社
支店名	東京建築支店
住所	
契約者役職 / 氏名	
工事コード	
本契約の工事名	
排出場所住所	
契約書作成者	
問い合わせ先電話番号	

a) 連絡欄確認 b) 処分会社情報確認 次へ

- a) 連絡欄確認
鹿島との連絡事項の履歴が確認できます。
- b) 処分会社情報確認
現在処分を予定している会社情報が確認できます。

3 収集運搬契約を行う
3.1 新規契約書の登録

処理業者

3.1.2.2 会社情報登録

契約書に記載する会社情報を入力します。必須項目(※)を入力します。

※ 必須項目の「契約書作成者」・「契約書作成者メールアドレス」は、取次者が契約書を入力する場合は、空欄になっています。必ず処理業者の契約書作成者の名前とメールアドレスを入力します。

[次へ]をクリックします。

The screenshot shows a multi-step registration process. Step 2, 'Company Information Registration', is active. The form contains the following fields:

- 会社名 (Company Name): B興行 (Required)
- 住所 (Address): 東京都港区〇-〇-〇 (Required)
- 契約者役職 (Contractor Role): 取締役社長 (Required)
- 氏名 (Name): 眞者 クロウ (Required)
- 契約書作成者 (Contract Creator): 処理業者 太郎 (Required)
- 契約書作成者メールアドレス (Contract Creator Email Address): shori@xxx.com (Required). Includes a confirmation field showing shori@xxx.com.
- 問い合わせ先電話番号 (Contact Phone Number): 123-456-789 (Required).

At the bottom, the '次へ' (Next) button is highlighted with a red dashed box and labeled 'a)'.

a) 下書き保存

入力途中で止める場合、[下書き保存]をクリックします。クリックすると、今まで入力した内容を保存できます。下書き保存を行うと、新しい URL が発行されます。E-Con から新しい URL 記載のメールが処理業者の契約書作成者もしくは取次者に届きます。



3 収集運搬契約を行う

3.1 新規契約書の登録

処理業者

メールに記載されている新しい URL から再開します。

[鹿島環境電子契約システム]建設廃棄物処理委託契約書 下書き保存しました

社内システム メール送信
宛先

様

建設廃棄物処理委託契約書の入力内容を下書き保存しました。
入力を再開される場合は下記 URL から入力内容登録にお進みください。

<https://kim-econg->

※この URL は、発行後 7 日間有効です。
※有効期限切れの場合は、URL 再発行画面が表示されますので、お手数ですがそちらから URL の再取得をお願いします。
有効期限:

■契約情報
工事名 :
契約番号:
契約名 : 処分個別契約
契約区分:収集運搬・処分/個別

■本契約に関するお問合せ
鹿島建設契約書作成者
氏名 :現場 担当者
メールアドレス:

以前下書き保存したメールに記載されている URL をクリックすると、URL が無効である旨の画面が開きます。登録を再開したい場合は、常に最新のメールに記載されている URL を利用する必要があります。

無効なページ

このURLは無効です

こちらの画面が表示されたときの状況と解消方法は以下のとおりです。

①指定したURLが間違っている	正しいURLを貼り付けてください。
②以前に下書き保存したためURLが古い	下書き保存するとURLが変更となり、新しいURLはメールで届きます。 下書き保存後のメールを開き、URL部分をクリックしてページを表示してください。
③有効期限切れでURL再発行したためURLが古い	メール受信から7日経過すると、セキュリティ保護のためURLが無効になったため、URL再発行の手続きをされています。 URL再発行のお知らせメールを開き、URL部分をクリックしてページを表示してください。
④送信完了したためURLが古い	一旦送信完了したメールのURLは聞くことができません。送信した内容に修正がある場合、 【処理業者】は、鹿島の担当者に連絡し、差戻してもらってください。 差戻されるとメールが届きますのでそのメールを開き、URL部分をクリックしてページを表示して修正等し、送信してください。 【鹿島担当者】は、処理業者に連絡し、「そのまま送信してもらってください」 送信されるとメールが届きますのでそのメールを開き、URL部分をクリックしてページを表示して正しい内容を入力し、送信してください。
⑤ほかの人から転送されたメール(自分宛ではないメール)に記載のURLをクリックしている	基本的に自分宛でのメールに記載のURLでないと操作できません。 ただし、処理業者の担当者間で転送した場合は操作可能です。

メールに記載されているURLを貼り付ける場合は、URLのすべてをコピーし、改行されていない状態でブラウザのアドレスバーに貼り付けてページを表示してください。

3 収集運搬契約を行う
3.1 新規契約書の登録

処理業者

3.1.2.3 過去契約情報読込

初めて契約をする場合は、[スキップ]をクリックします。



【補足】 過去の契約をもとに作成する場合

過去の契約書番号を入力して、[次へ]をクリックします。

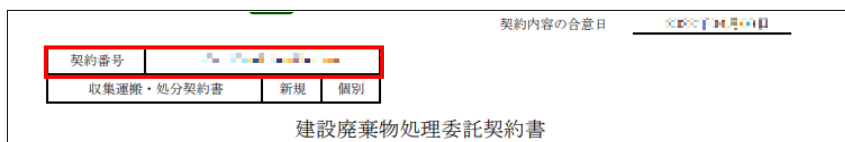
過去の契約をもとに作成できる契約

- ・契約が前年度の収集運搬契約のもの
- ・「契約区分」が同一（個別契約もしくは集約契約）のもの

※変更契約は読み込むことができません

■過去の契約書番号

- ・過去に締結した契約書の契約番号を入力してください。



過去の契約書をもとに作成しても、「委託期間」と「積替保管の有無」は、契約で鹿島が指定した内容が優先されます。

契約情報登録時に過去契約で呼び出して利用できるのは、CEC で両社が調印したもの（締結完了のもの）のみです。

3 収集運搬契約を行う 3.1 新規契約書の登録

処理業者

3.1.2.4 委託期間登録

委託期間を確認し、[次へ]をクリックします。修正があれば、修正して[次へ]をクリックします。

1 排出事業者 情報確認

2 会社情報 登録

3 過去契約 情報読込

4 委託期間 登録

5 届込場所 情報登録

6 積替保管 情報登録

7 目的地 情報登録

14 完了

委託期間をご入力ください。

委託期間 契約 必須 2024/03/01 から 2025/12/31

a) ここまでの入力内容確認

戻る 連絡欄確認 処分会社情報確認 下書き保存 次へ

- a) ここまでの入力内容確認
入力済みの内容が確認できます。

鹿島環境電子契約システム 入力内容確認

契約番号・契約名 鹿島契約書作成者にお問合せの際は下記契約番号・契約名をお知らせください。

契約番号	10*****5-002202002
契約名	B 興興収集運搬種別契約
契約区分	収集運搬 / 個別

排出業者情報 排出事業者情報に誤りがある場合、鹿島建設契約書作成者にご連絡ください。

会社名	鹿島建設株式会社
支店名	X X 支店
住所	広島県広島市*****
契約者役職 / 氏名	支店長 / 権田 信長
工事コード	10*****5-00
本契約の工事名	江戸城建設工事
排出場所住所	山口県美祿市*****
契約書作成者	豊田 秀吉 / toyotomi-hideyoshi@kajima.co.jp

3 収集運搬契約を行う

3.1 新規契約書の登録

処理業者

3.1.2.5 積込場所情報登録

積込場所情報を登録します。

■ 個別契約の場合

2次運搬以外の場合は、積込場所の住所が表示されます。

2次運搬の場合は、「積替保管施設」と表示されます。

内容を確認し[次へ]をクリックします。

The screenshot shows a multi-step registration process. At the top, a progress bar contains 14 steps: 1. 排出事業者情報確認, 2. 会社情報登録, 3. 過去契約情報読込, 4. 委託期間登録, 5. 積込場所情報登録 (highlighted in green), 6. 積替保管情報登録, 7. 目的地情報登録, and 14. 完了. Below the progress bar is a green banner with the text: 本契約に関わる積込場所の情報をご入力ください。 The main content area is titled 本契約に関わる積込場所情報 and contains a text input field for 積込場所住所. Below the input field is a button labeled ここまでの入力内容確認. At the bottom, there is a navigation bar with five buttons: 戻る (Back), 連絡欄確認 (Check contact info), 処分会社情報確認 (Check disposal company info), 下書き保存 (Save draft), and 次へ (Next) (highlighted with a red border).

3 収集運搬契約を行う 3.1 新規契約書の登録

処理業者

■ 集約契約の場合

「積込場所の許可自治体」の[選択]をクリックすると、「許可自治体一覧」画面が開きます。「許可自治体」を選択し、[決定]をクリックします。積込場所の許可自治体が表示されますので、内容が正しければ[次へ]をクリックします。

なお、本契約で複数の自治体を登録する場合は、[+積込場所を一括登録]をクリックし、すべて登録します。積込場所の自治体は後から追加できないので、可能性がある許可自治体はすべて選択してください。

a) +積込場所を一括登録

積込場所の許可自治体が複数ある場合は、[+積込場所を一括登録]で許可自治体を複数選択することができます。

b) 取消

本契約に積込場所の許可自治体を誤って追加した場合は、[取消]できます。

3 収集運搬契約を行う 3.1 新規契約書の登録

処理業者

3.1.2.6 積替保管情報登録

積替保管情報登録の有無を確認します。

■ 積替保管「あり」の場合

a)「保管上限」・b)「混合許否」・c)「手選別の許否」を入力し、[次へ]をクリックします。

積替保管情報登録

1 排出事業者情報確認 > 2 会社情報登録 > 3 過去契約情報読み込み > 4 委託期間登録 > 5 積込場所情報登録 > 6 積替保管情報登録 > 7 目的地情報登録 ... 14 完了

積替保管情報をご確認ください。

積替保管情報

積替保管の有無	あり
運搬区間	1次 (排出場所から積替保管場所)

積替保管施設情報

積替保管場所	...
積替保管場所住所	...

a) 保管上限 あり なし m m3

b) 混合許否 許 否
安定型医薬品である場合、積替え又は保管場所において他の医薬品との混合を許す場合「許」、許さない場合「否」を選択してください。

c) 手選別の許否 許 否
安定型医薬品と管理型医薬品を混合委託する場合、積替え又は保管場所において手選別する場合「許」、許さない場合「否」を選択してください。

ここまでの入力内容確認

戻る 連絡欄確認 処分会社情報確認 下書き保存 **次へ**

■ 積替保管「なし」の場合

「なし」になっているのを確認し、[次へ]をクリックします。

積替保管情報登録

1 排出事業者情報確認 > 2 会社情報登録 > 3 過去契約情報読み込み > 4 委託期間登録 > 5 積込場所情報登録 > 6 積替保管情報登録 > 7 目的地情報登録 ... 14 完了

積替保管情報をご確認ください。

積替保管情報

積替保管の有無	なし
---------	----

ここまでの入力内容確認

戻る 連絡欄確認 下書き保存 **次へ**

3 収集運搬契約を行う 3.1 新規契約書の登録

処理業者

3.1.2.7 目的地情報登録

全区間、二次運搬の場合は目的地情報登録画面で目的地施設の情報を登録します。

一次運搬の場合は、「積替保管施設」と表示されます。

①「会社」の[選択]をクリックします。会社選択画面に業者検索条件を入力し、[検索]をクリックします。業者検索結果一覧に表示された該当業者の[選択]をクリックすると、会社名が表示されます。

②「施設名」をプルダウンから選択すると、施設住所が自動的に入力されます。

③内容が正しければ、[次へ]をクリックします。

施設名や施設住所などの施設情報が誤っている場合は、鹿島にて修正を行う必要があります。

a) +目的地を追加

運搬の最終目的地が複数ある場合は、[+目的地を追加]をクリックして行を追加できます。

b) 取消

本契約に運搬の最終目的地を誤って追加した場合は、[取消]できます。

3 収集運搬契約を行う
3.1 新規契約書の登録

処理業者

3.1.2.8 廃棄物情報登録

廃棄物の種類・数量・契約単価及び許可内容を入力します。

廃棄物の種類・数量・契約単価及び許可内容で入力するのは以下の項目(画面赤枠部分)です。

・廃棄物の種類

契約する廃棄物の種類の[選択]にチェックを入れます。

「単価/数量/処理関連情報」契約単価、予定数量、処分方法、処理能力を入力し、「目的地」をプルダウンから選択します。

ただし、契約単価で「台」を選択する場合は、1 台当たりの詳細情報入力欄が表示されません。1 日/1 台当たりの運搬数量は、小数点以下入力可能です。

「目的地」には、【3.1.2.6 目的地情報登録】で設定した施設が表示されます。

・[行コピー]

電子マニフェスト品目が違う場合や、同じ廃棄物の種類で契約単価が異なる場合に、[行コピー]から入力行を追加します。

同一電子マニフェスト品目の行を追加した場合は、「廃棄物明細」に契約単価が異なる条件を入力してください。

「廃棄物の種類」の電子マニフェスト品目については【6. 巻末資料】を参照してください。

・空欄の廃棄物の種類

「廃棄物の種類」に対象の電子マニフェスト品目がない場合は、空欄の廃棄物の種類のプルダウン(※赤点線箇所)から「廃棄物の種類」を選択します。

空欄の廃棄物の種類の行を追加したい場合は、[+追加]をクリックします。

廃棄物情報登録

1 排出事業者情報確認 8 廃棄物情報登録 9 運搬に関わる許可情報登録 10 運搬経路情報登録 11 CEC情報登録 12 約款確認 13 登録内容確認 14 完了

本契約に関わる廃棄物の情報をご入力ください。

廃棄物の種類・数量・契約単価及び許可内容

本契約で処理する廃棄物をチェックし、契約単価、予定数量等をご入力ください。
同じ廃棄物の種類でも単価が異なるものがある場合などはコピーボタンで行をコピーして、差異を廃棄物明細欄にご記載ください。
契約が表示されている項目は契約書に記載される入力項目です。

選択	廃棄物の種類 電子マニフェスト品目	契約	廃棄物明細 INIZ	契約	単価/数量	契約	備考	特管産廃 通知事項	目的地	契約
<input type="checkbox"/>	コンクリートガラ コンクリートガラ									
<input checked="" type="checkbox"/>	アスファルト・コンクリートガラ アスガラ				収運 契約単価 1,000 円 / t 予定数量 10 t					
<input type="checkbox"/>										

+ 追加

合計金額 10,000 円

必要な情報 ※1000文字以内 (姓状及び商号等) 契約

※放射線物質汚染対処特措法に規定する「特定産業廃棄物」を処理委託する場合は、当該廃棄物である旨を記載する。
※放射線物質汚染対処特措法に規定する「特定産業廃棄物」を処理委託する場合は、当該廃棄物である旨を記載する。

3 収集運搬契約を行う 3.1 新規契約書の登録

処理業者

廃棄物の種類・数量・契約単価を入力すると、入力したすべてを自動計算し、「合計金額」に入力されます。

廃棄物の種類・数量・契約単価及び許可内容で入力できない廃棄物がある場合、「廃棄物単価補助表」をPDF ファイルで添付します。廃棄物単価補助表に設定できる単価は、「廃棄物の種類」に記載されている品目に限ります。[【6.巻末資料】](#)を参照してください。

・廃棄物単価補助表

PDF ファイルで添付する場合は、[選択]をクリックします。廃棄物単価補助表ファイルアップロード画面が開きます。[参照]をクリックして該当ファイルを選択後、[アップロード]をクリックします。



※廃棄物単価補助表サンプル

(注) 内訳、単位はあくまでサンプルです

単 価 補 助 表		件名		件別	
株式会社 〇〇〇〇		株式会社 〇〇〇〇		〇〇〇〇	
工事名	(R) 〇〇〇〇	株式会社 産業処理		〇〇〇〇	
工事種別	〇〇〇〇				
工期	〇〇〇〇	※ 処理単価 (×、△) が含まれている場合、差入をお知らせする場合がありますのでご確認ください。			
支払条件	〇〇〇〇	※ リサイクルセンターの状況により、差入の発生をお知らせする場合がありますので、あらかじめご了承ください。			
名称	仕訳	数量	単位	金額	備考
がれき処理費					
コンクリートがら	雑部 30cm以下	1.0	m ³	*****円	〇〇リサイクルセンター
コンクリート骨砕がら	骨部 30cm以下	1.0	m ³	*****円	〇〇リサイクルセンター
コンクリート大がら	雑部 30cm-70cm	1.0	m ³	*****円	〇〇リサイクルセンター
コンクリート骨砕大がら	骨部 30cm-70cm	1.0	m ³	*****円	〇〇リサイクルセンター
コンクリート特大がら	70cm以上	1.0	m ³	*****円	〇〇リサイクルセンター
コンクリート二次集積	碎部、骨部、ヒューム	1.0	m ³	*****円	〇〇リサイクルセンター
以上					

3 収集運搬契約を行う 3.1 新規契約書の登録

処理業者

入力が完了したら、[次へ]をクリックします。

廃棄物情報登録

1 排出事業者
情報確認

8 廃棄物
情報登録

9 運搬に関わる
許可情報登録

10 運搬経路
情報登録

11 CEC
情報登録

12 約款確認

13 登録内容
確認

14 完了

本契約に関する廃棄物の情報をご入力ください。

廃棄物の種類・数量・契約単価及び許可内容

本契約で処理する廃棄物をチェックし、契約単価、予定数量等をご入力ください。
同じ廃棄物の種類でも単価が異なるものがある場合などはコピーボタンでコピーして、差異を廃棄物明細欄にご記載ください。
契約が表示されている項目は契約書に記載される入力項目です。

選択	廃棄物の種類 ↳ 電子マニフェスト品目	廃棄物明細 ヘルプ	単価/数量	備考	特管産廃 通知事項	目的地
<input type="checkbox"/>	コンクリートガラ ↳ コンクリートガラ					
<input checked="" type="checkbox"/>	アスファルト・コンクリートガラ ↳ アスンガラ 行コピー		契約単価 2,000 円 / 台 予定数量 15 台 1台あたりの積載量を入力してください。 1台 = 2 t 1台1日あたりの予定する回転数を入力してください。 1 回転			

+ 追加

合計金額 30,000 円

必要な情報 ※1000文字以内 (性状及び荷姿等)

※放射性物質汚染対処特措法に規定する「特定産業廃棄物」を処理委託する場合は、当該廃棄物である旨を記載する。

廃棄物単価補助表

廃棄物の種類・数量・契約単価及び許可内容で入力できない廃棄物がある場合、廃棄物単価補助表ファイル（PDF）を添付してください。
契約が表示されている項目は契約書に記載される入力項目です。

添付ファイル（PDF）

ここまでの入力内容確認

戻る 連絡欄確認 下書き保存 次へ

3 収集運搬契約を行う
3.1 新規契約書の登録

処理業者

3.1.2.9 運搬に関わる許可情報登録

積込場所、積替保管場所、最終目的地について、運搬に関わる許可情報を登録します。

積替保管場所の運搬許可は全区間運搬の場合のみ表示されます。

それぞれの許可自治体の[選択]をクリックすると、「許可自治体一覧」画面が開きます。「許可自治体」を選択し、[決定]をクリックします。許可情報が自動入力されますので、内容が正しければ[次へ]をクリックします。

許可自治体を選択した際に、「許可番号」以下が表示されない場合は、許可証が鹿島のシステムに登録されていません。この場合は鹿島建設の契約書作成者に連絡してください。

運搬に関わる許可情報登録

1 排出事業者情報確認 > 8 廃棄物情報登録 > 9 運搬に関わる許可情報登録 > 10 運搬経路情報登録 > 11 CEC情報登録 > 12 移動確認 > 13 最終内容確認 > 14 完了

本契約に関わる運搬の許可情報をご入力ください。

積込場所の運搬許可情報

積込場所情報

積込場所住所

運搬許可情報

積込場所の運搬に関わる許可自治体 **選択** 東京都

許可番号 普通産廃 [収通]

許可期限 2023/06/01 から 2030/05/31

許可品目 汚泥、がれき類、ガラ陶くず、廃プラスチック類、金属くず、ゴムくず、紙くず、木くず、繊維くず、廃油、廃酸、廃アルカリ、鉛とい、燃え殻、動植物性残渣

積替保管場所の運搬許可

積替保管施設情報

積替保管場所

積替保管場所住所

運搬に関わる許可自治体 **選択** 東京都

許可番号 普通産廃 [収通]

許可期限 2023/06/01 から 2030/05/31

許可品目 汚泥、ガラ陶くず、廃プラスチック類、金属くず、紙くず、木くず、繊維くず、廃油、廃酸、廃アルカリ、鉛とい、燃え殻、動植物性残渣

最終目的地の運搬許可情報

目的地施設

施設名

施設住所

運搬許可情報

運搬に関わる許可自治体 **選択** 神奈川県

許可番号 普通産廃 [収通]

許可期限 2017/09/29 から 2024/09/28

許可品目 汚泥、がれき類、ガラ陶くず、廃プラスチック類、金属くず、ゴムくず、紙くず、木くず、繊維くず、廃油、廃酸、廃アルカリ、鉛とい、燃え殻、動植物性残渣

ここまでの入力内容確認

戻る 連絡欄確認 処分会社情報確認 下書き保存 **次へ**

3 収集運搬契約を行う 3.1 新規契約書の登録

処理業者

3.1.2.10 運搬経路情報登録

「運搬経路情報」・「車両一覧情報」の「添付ファイル(PDF)」の[選択]をクリックすると、アップロード画面が開きます。[参照]をクリックし、「運搬経路情報」・「車両一覧情報」の PDF ファイルをアップロードし、[次へ]をクリックします。

ただし、取次者が入力をしている場合は、[次へ]をクリックすると【3.1.2.12 登録内容の確認】に進みます。【CECTRUST-Light 情報登録】と【約款確認】はスキップされます。

運搬経路情報登録

1 提出業者情報確認 > 8 廃棄物情報登録 > 9 運搬に付する許可情報登録 > 10 運搬経路情報登録 > 11 CEC情報登録 > 12 約款確認 > 13 登録内容確認 > 14 完了

運搬経路情報、車両一覧を記載したファイルをご登録ください。

運搬経路情報

添付ファイル (PDF) 選択 クリア 運搬経路.pdf

車両一覧情報

添付ファイル (PDF) 選択 クリア 車両一覧.pdf

ここまでの入力内容確認

戻る 連絡欄確認 処分会社情報確認 下書き保存 次へ

運搬経路ファイルアップロード

運搬経路情報 運搬経路情報ファイル (PDF) を添付してください。

運搬経路 (PDF) 運搬経路.pdf 参照 ※ファイルサイズ1MBまで

アップロード

車両一覧ファイルアップロード

車両一覧情報 車両一覧情報ファイル (PDF) を添付してください。

車両一覧 (PDF) 車両一覧.pdf 参照 ※ファイルサイズ1MBまで

アップロード

3 収集運搬契約を行う

3.1 新規契約書の登録

処理業者

3.1.2.11 CECTRUST-Light 情報登録

本契約でご利用になる CECTRUST-Light の情報(企業 ID・利用者 ID)を入力し、「該当会社名」に正しく会社名が表示されることを確認します。企業 ID、利用者 ID が誤っていると「該当会社名」が表示されません。

正しく表示されていたら[次へ]をクリックします。

CEC情報登録

1 排出事業者情報確認 > 8 廃棄物情報登録 > 9 運搬に関わる許可情報登録 > 10 運搬経路情報登録 > 11 CEC情報登録 > 12 約款確認 > 13 登録内容確認 > 14 完了

本契約でご利用になる CECTRUST-Light の情報をご入力ください。
本契約の電子署名にかかる費用は鹿島建設が負担いたします。
CECTRUST-Light の課金ID・非課金ID をともにご利用されている場合、非課金ID の情報をご入力ください。

CECTRUST-Light 登録情報

企業ID	必須	<input type="text"/>	※半角英数字6文字
利用者ID	必須	<input type="text"/>	※半角英数字7文字
該当会社名		(検証) 取引先企業	

企業名が表示されたら次へボタンをクリックしてください。

ここまでの入力内容確認

戻る 連絡欄確認 処分会社情報確認 下書き保存 次へ

3 収集運搬契約を行う

3.1 新規契約書の登録

処理業者

3.1.2.12 約款確認

約款 PDF ファイルを開き、内容確認後、「約款を確認しました」にチェックを入れます。

- a) その他必要なファイルがあれば、[選択]をクリックするとアップロード画面が開くので、対象の PDF ファイルを選択し、アップロードします。

3 収集運搬契約を行う

3.1 新規契約書の登録

処理業者

3.1.2.13 登録内容確認

登録内容確認画面が開くので、全ての入力内容を確認します。

[契約内容確認]をクリックすると契約書のドラフト版を確認することができます。

登録内容確認

1 排出事業者情報確認 > 8 廃棄物情報登録 > 9 運搬に関する許可情報登録 > 10 運搬経路情報登録 > 11 CEC情報登録 > 12 約款確認 > 13 登録内容確認 > 14 完了

登録内容をご確認ください。誤りがなければ送信ボタンをクリックしてください。
登録された契約内容について問題がなく変更していない場合も送信ボタンをクリックしてください。

排出事業者情報

会社名	鹿島建設株式会社
支店名	
住所	
契約者役職 / 氏名	
工事コード	
本契約の工事名	
排出場所住所	
契約書作成者	
問い合わせ先電話番号	

会社情報

廃棄物単価補助表	運搬経路情報	車両一覧情報
	運搬経路.pdf	車両一覧.pdf

CECTRUST-Light登録情報

企業ID	
利用者ID	

連絡事項

添付ファイル (PDF)

添付ファイル.pdf

※送信ボタンを押すと、処理業者側からは修正することはできません。
内容に誤りがないか再度ご確認ください。
※送信ボタン押下で鹿島の契約書作成者に送信します
一度送信すると、契約書のドラフト版を取得することができなくなります。
契約書のドラフト版が必要な場合は、送信前に契約内容確認ボタンをクリックしてダウンロードを行ってください。

< 戻る **契約内容確認** 変更前の契約情報 送信 >

3 収集運搬契約を行う 3.1 新規契約書の登録

処理業者

内容が正しければ、[送信]をクリックします。


[送信]をクリックすると、画面上部に「登録内容を送信します。よろしいですか？」と確認メッセージが表示されますので、[OK]をクリックします。

3 収集運搬契約を行う
3.1 新規契約書の登録

処理業者

処理業者の契約書作成者に「契約内容送信完了」のメールが届きます。

[鹿島環境電子契約システム]建設廃棄物処理委託契約書 登録内容の送信が完了しました

 鹿島環境電子契約システム
宛先 徳川 家康

(有)A産業 徳川 家康様

建設廃棄物処理委託契約書の契約内容をご登録いただき誠にありがとうございました。
ご入力いただいた契約内容を鹿島建設契約書作成者が確認します。
鹿島建設契約書作成者による契約内容の確認が完了するまでしばらくお待ちください。

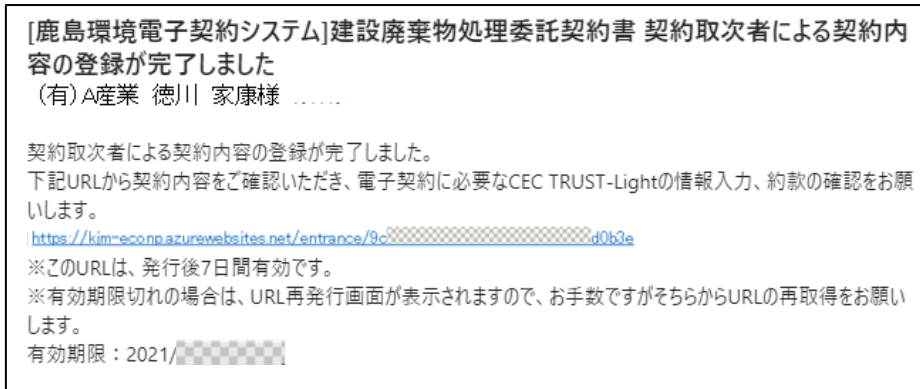
なお、下記 URL から入力いただいた契約内容を確認することができます。
<https://kim-econp.azurewebsites.net/entrance/e99b...38cf>

※この URL は、発行後 7 日間有効です。
※有効期限切れの場合は、URL 再発行画面が表示されますので、お手数ですがそこから URL の再取得をお願いします。
有効期限: 2021/

3 収集運搬契約を行う 3.1 新規契約書の登録

処理業者

【補足】 取次者が登録を送信した場合
処理業者の契約書作成者にメールが届きます。メール内の URL をクリックし、画面を開きます。
なお、取次者には登録内容送信完了メールが届き、登録完了です。



① [ここまでの入力内容確認]をクリックし、取次者が入力した内容を確認します。

② 【[3.1.2.10 CESTRUST-Light 情報登録](#)】以降からはマニュアルに従って入力します。

3 収集運搬契約を行う
3.1 新規契約書の登録

処理業者

3.1.2.14 完了

完了画面が開くので、画面を閉じます。



3 収集運搬契約を行う
3.2 変更契約書の登録


処理業者

3.2 変更契約書の登録

3.2.1 登録メールを受信する

鹿島の契約書作成者から、契約内容登録依頼メールが届きます。メール本文にある URL をクリックすると、E-Con の画面が開きます。

[鹿島環境電子契約システム]建設廃棄物処理委託契約書 契約内容登録のお願い

 鹿島環境電子契約システム
宛先 徳川 宗康

(有)A産業 徳川 家康様

平素よりお世話になっております。
建設廃棄物処理委託契約の契約内容について鹿島建設環境電子契約システムより登録いただきますようお願いいたします。
<https://kim-econp.azurewebsites.net/entrance/e99b38cf>

※この URL は、発行後 7 日間有効です。
※有効期限切れの場合は、URL 再発行画面が表示されますので、お手数ですがそちらから URL の再取得をお願いします。
有効期限:2021/1/1

■契約情報
工事名 : 江戸城建設工事
契約番号:10-6-002112017
契約名 : (株)A処分会社処分契約
契約区分:収集運搬/個別/変更

■本メールに関するお問合せ
鹿島建設契約書作成者
氏名 : 豊臣 秀吉
メールアドレス: toyotomi-hideyoshi@kaiima.co.jp
電話番号 : 000-1234-1234

鹿島建設契約書作成者メッセージ
契約情報の登録をお願いします

■貴社への建設廃棄物処理委託契約書の内容登録依頼一覧
契約番号:10-6-002112014
契約名 : (株)A処分会社処分契約
<https://kim-econp.azurewebsites.net/entrance/8ca0b3e>

今後ともよろしくお願ひ申し上げます。

3 収集運搬契約を行う 3.2 変更契約書の登録

処理業者

契約の概要が表示されます。人のマークがある部分が契約締結を依頼する部分です。
排出事業者に誤りがないか確認します。排出事業者に誤りがある場合は、鹿島にて修正を行う必要があります。鹿島の契約書作成者に連絡してください。

「個人情報の取り扱いについて」確認の上、「上記個人情報の取り扱いについて同意する」にチェックを入れて、[契約内容登録ページへ]をクリックします。

E-Con 鹿島環境電子契約システム
鹿島環境電子契約のご案内

建設廃棄物処理委託契約の流れ

Step 1 契約内容のご登録
貴社ご担当者
本サイトにて契約内容をご登録いただけます。

Step 2 契約書作成
鹿島担当者
Step 1でご登録いただいた契約内容で鹿島建設契約書作成者が契約書を作成いたします。作成した契約書は鹿島建設側の電子署名をして CEETRUST-Lightにて貴社にお送りします。

Step 3 電子署名
貴社ご担当者
CEETRUST-Lightにて契約書をご確認、電子署名をしていただきます。貴社の電子署名が完了しますと契約締結となります。

本契約に関わる事業者・収集運搬会社・処分会社

排出事業者	収集運搬会社	処分会社
工事コード: []	会社名: []	会社名: []
工事名: []	積替保管: なし	
契約書作成者: []		

個人情報の取り扱いについて

提供いただいた個人情報は、当社ホームページの「個人情報保護方針」に公表している目的の範囲で利用させていただきます。
また、廃棄物処理及びその他関連業務を遂行するため、必要な範囲で廃棄物処理に係る行政や関係各所に提供する場合があります。
 上記個人情報の取り扱いについて同意する

[契約内容登録ページへ](#)

Copyright (C) KAJIMA CORPORATION All Rights Reserved.

【補足】

登録依頼メールに記載されている URL の有効期限は、7 日間になります。

有効期限が切れると以下の画面が開くので、[URL 取得]をクリックし、URL の再発行を行います（同じ宛先に新たな URL の通知メールが届きます）。

URLが有効期限切れです

このURLは有効期限が切れ、無効になっています。
登録されているメールアドレスに新しいURLを送信する場合は「URL取得」ボタンをクリックしてください。
メールが届かない場合、鹿島建設の契約担当者にご連絡ください。

迷惑メール対策やドメイン指定受信等を設定している方は、通知メールが届かないことがあります。
鹿島建設からのメール受信されますよう[econtract@kajima.com]の登録をお願い致します。

[URL取得](#)

3 収集運搬契約を行う 3.2 変更契約書の登録

処理業者

3.2.2 各種情報を入力する

3.2.2.1 現契約情報確認

現在の契約内容を確認します。

排出事業者情報に誤りがある場合は、鹿島にて修正を行う必要があります。鹿島の契約書作成に連絡してください。

会社情報に変更がある場合は、【[2.2.3 会社情報変更](#)】を参照してください。

正しい場合は、[次へ]をクリックします。



E-Con 鹿島環境電子契約システム 開発

現契約情報確認

1 現在の契約情報確認 > 2 変更契約情報確認 > 3 契約情報変更選択 > 4 委託期間登録 > 5 目的情報登録 > 6 廃棄物情報登録 > 7 運搬に関わる許可情報登録 > 8 CEC情報登録 > 9 連絡事項登録 > 10 今回の変更情報 > 11 完了

変更前の現在の契約内容をご確認ください。変更する契約にお間違いなければ次へお進みください。

契約番号・契約名 文書管理番号が空欄の場合は、E-Conで契約した契約ではないため、当該紙面契約書をご確認ください。

原契約

契約番号	
文書管理番号	
契約名	
契約区分	収集運搬/個別

排出事業者情報

会社名	鹿島建設株式会社
支店名	
住所	
契約者役職 / 氏名	
工事コード	
本契約の工事名	
排出場所住所	
契約書作成者	
問い合わせ先電話番号	

会社情報 変更

原契約時の情報を表示しています。変更がある場合は変更ボタンをクリックして最新の情報を入力してください。

会社名	
住所	
契約者役職 / 氏名	
契約書作成部署名	
契約書作成者	
問い合わせ先電話番号	

次へ >

Copyright (C) KAJIMA CORPORATION All Rights Reserved.

3 収集運搬契約を行う

3.2 変更契約書の登録

処理業者

3.2.2.2 変更契約情報確認

登録依頼メールで受信した契約番号、契約名、契約区分に誤りがないか確認してください。
正しい場合は、[次へ]をクリックしてください。

E-Con 鹿島環境電子契約システム

変更契約情報確認

1 現在の契約情報確認 2 変更契約情報確認 3 契約情報変更選択 4 委託期間登録 5 目的情報登録 6 廃棄物情報登録 7 運搬に関わる許可情報登録 8 CEC情報登録 9 連絡事項登録 10 今回の変更情報 11 完了

本契約の契約番号・契約名をご確認ください。

契約番号・契約名

契約番号	
契約名	
契約区分	収集運搬/個別/変更

連絡権確認 次へ

Copyright (C) KAIZMA CORPORATION All Rights Reserved.

3.2.2.3 契約情報変更選択

変更する契約内容を選択し、[次へ]をクリックします。

E-Con 鹿島環境電子契約システム

契約情報変更選択

1 現在の契約情報確認 2 変更契約情報確認 3 契約情報変更選択 4 委託期間登録 5 目的情報登録 6 廃棄物情報登録 7 運搬に関わる許可情報登録 8 CEC情報登録 9 連絡事項登録 10 今回の変更情報 11 完了

契約内容を変更する項目をご選択ください。

契約情報変更選択

委託期間	<input type="radio"/> 変更する <input checked="" type="radio"/> 変更しない
目的情報	<input type="radio"/> 変更する <input checked="" type="radio"/> 変更しない
廃棄物の種類・数量・契約単位・必要な情報	<input type="radio"/> 変更する <input checked="" type="radio"/> 変更しない

戻る 連絡権確認 下書き保存 次へ

Copyright (C) KAIZMA CORPORATION All Rights Reserved.

3.2.2.4 契約委託期間登録

3.2.2.3 で委託期間を選択しなかった場合、契約委託期間登録画面はスキップされます。
契約変更後の委託期間を入力し、[次へ]をクリックします。

E-Con 鹿島環境電子契約システム

契約委託期間登録

1 現在の契約情報確認 2 変更契約情報確認 3 契約情報変更選択 4 委託期間登録 5 目的情報登録 6 廃棄物情報登録 7 運搬に関わる許可情報登録 8 CEC情報登録 9 連絡事項登録 10 今回の変更情報 11 完了

委託期間をご入力ください。

委託期間 契約が表示されている項目は契約書に記載される入力項目です。

委託期間 2024/01/18 から 2025/12/31

戻る 連絡権確認 下書き保存 次へ

Copyright (C) KAIZMA CORPORATION All Rights Reserved.

3 収集運搬契約を行う
3.2 変更契約書の登録

処理業者

3.2.2.5 目的地情報登録

3.2.2.3 で目的地情報を選択しなかった場合、目的地情報登録画面はスキップされます。

目的地情報を追加する場合は、[+目的地を追加]を押下し、追加したい目的地施設を選択します。

変更契約では、原契約、またはこれまでの変更契約で契約済みの目的地情報を変更・削除することはできません。

目的地施設に誤りがない場合は、[次へ]をクリックします。目的地施設に誤りがある場合は、鹿島にて修正を行う必要があります。鹿島の契約書作成者に連絡してください。

E-Con 鹿島環境電子契約システム

目的地情報登録

1 現在の契約情報確認 > 2 変更契約情報確認 > 3 契約情報変更選択 > 4 委託期間登録 > 5 目的地情報登録 > 6 廃棄物情報登録 > 7 運搬に關する許可情報登録 > 8 CEC情報登録 > 9 連絡事項登録 > 10 今回の変更情報 > 11 完了

本契約に關する運搬の最終目的地をご入力ください。

運搬の最終目的地 + 目的地を追加

本契約に關する運搬の最終目的地情報をご入力ください。
本契約に關する運搬の最終目的地が複数ある場合は目的地を追加ボタンをクリックして必要な目的地をすべてご入力ください。
契約が表示されている項目は契約書に記載される入力項目です。

目的地施設

会社	必須	
施設名	必須	
施設住所		

目的地施設

会社	必須	選択	クリア	
施設名	必須			
施設住所				

取消 本契約にこの目的地情報が不要な場合は取消してください。

ここまでの入力内容確認

戻る 連絡権確認 下書き保存 次へ

3 収集運搬契約を行う
3.2 変更契約書の登録

処理業者

3.2.2.6 廃棄物情報登録

3.2.2.3 で廃棄物種類、数量、契約単価を選択しなかった場合、廃棄物情報登録画面はスキップされます。

契約有無欄が「有」となっている場合、契約済みの廃棄物になります。

廃棄物の種類を追加する場合は、変更追加欄のチェックボックスにチェックを入れ単価、数量、処理能力、目的地を入力します。

契約済みの廃棄物情報を変更する場合は、変更追加欄のチェックボックスにチェックを入れ変更箇所を入力します。チェックした行の情報が変更契約書に記載されます。

入力内容に誤りがないか確認し、[次へ]をクリックします。

廃棄物情報登録

1 現在の契約情報確認 > 2 変更契約情報確認 > 3 契約情報変更選択 > 4 委託期間登録 > 5 目的地情報登録 > 6 廃棄物情報登録 > 7 運搬に関する許可情報登録 > 8 CEC情報登録 > 9 連絡事項登録 > 10 今回の変更情報 > 11 完了

本契約に関わる廃棄物の情報をご入力ください。

廃棄物の種類・数量・契約単価及び許可内容

本契約で処理する廃棄物をチェックし、契約単価、予定数量等をご入力ください。
同じ廃棄物の種類でも単価が異なるものがある場合はコピーボタンで行をコピーして、差異を廃棄物明細欄に記載ください。
契約が表示されている項目は契約書に記載される入力項目です。

変更追加	契約有無	廃棄物の種類 ↳ 電子マニフェスト品目	廃棄物明細 ヘルプ 契約	単価/数量	備考 契約	特管 産廃 通知 事項	目的地 契約
<input checked="" type="checkbox"/>	無	コンクリートガラ ↳ コンクリートから 行コピー		契約単価 10,000 円 / t 予定数量 1 t			
<input checked="" type="checkbox"/>	有	アスファルト・コンクリートガラ ↳ アスから 行コピー		契約単価 2,000 円 / 台 1台あたりの積載量を入力してください。 1台 = 10 t 1台1日あたりの予定する回転数を入力してください。 1 回転			
<input type="checkbox"/>	無	その他がれき類 ↳ その他がれき類					

+ 追加

合計金額 40,000 円

必要な情報 ※1000文字以内 (性状及び荷姿等)

廃棄物単価補助表

廃棄物の種類・数量・契約単価及び許可内容で入力できない廃棄物がある場合、廃棄物単価補助表ファイル (PDF) を添付してください。
契約が表示されている項目は契約書に記載される入力項目です。

添付ファイル (PDF) 選択 クリア

ここまでの入力内容確認

戻る 連絡確認 下書き保存 次へ

3 収集運搬契約を行う
3.2 変更契約書の登録

処理業者

3.2.2.7 運搬に関わる許可情報登録

3.2.2.3 で目的地情報を選択しなかった場合、目的地情報登録画面はスキップされます。

最終目的地について、運搬に関わる許可情報を登録します。

許可自治体の[選択]をクリックすると、「許可自治体一覧」画面が開きます。「許可自治体」を選択し、[決定]をクリックします。許可情報が自動入力されますので、内容が正しければ[次へ]をクリックします。

許可自治体を選択した際に、「許可番号」以下が表示されない場合は、許可証が鹿島のシステムに登録されていません。この場合は鹿島建設の契約書作成者に連絡してください。

The screenshot shows the 'E-Con' system interface for '鹿島環境電子契約システム' (Kajima Environment Electronic Contracting System). The main screen is titled '最終目的地の運搬許可情報' (Final Destination Transport License Information). It contains two main sections: '目的地施設' (Destination Facility) and '運搬許可情報' (Transport License Information). The '運搬許可情報' section includes fields for '運搬に関わる許可自治体' (Permitted Municipality for Transport), '許可番号' (License Number), '許可期限' (License Period), and '許可品目' (Permitted Items). A red box highlights the '運搬に関わる許可自治体' field, which is set to '徳島県' (Tokushima Prefecture). A red arrow points from this field to a pop-up window titled '許可自治体一覧' (List of Permitted Municipalities). This pop-up window displays a grid of radio buttons for various municipalities in Tokushima Prefecture, including Tokushima City, Takamaki City, and others. A '決定' (Decide) button is located at the bottom of the pop-up. At the bottom of the main screen, a red box highlights the '次へ' (Next) button. The footer of the screen reads 'Copyright (C) KAJIMA CORPORATION All Rights Reserved.'

3 収集運搬契約を行う 3.2 変更契約書の登録

処理業者

3.2.2.8 CECTRUST-Light 情報登録

本契約でご利用になる CECTRUST-Light の情報(企業 ID・利用者 ID)を入力し、「該当会社名」に正しく会社名が表示されることを確認します。企業 ID、利用者 ID が誤っていると「該当会社名」が表示されません。

正しく表示されていたら[次へ]をクリックします。

E-Con 鹿島環境電子契約システム

CEC情報登録

1 現在の契約情報確認 > 2 変更契約情報確認 > 3 契約情報変更選択 > 4 委託期間登録 > 5 目的地情報登録 > 6 廃棄物情報登録 > 7 運搬に関わる許可情報登録 > **8 CEC 情報登録** > 9 連絡事項登録 > 10 今回の変更情報 > 11 完了

本契約でご利用になる CECTRUST-Light の情報をご入力ください。
本契約の電子署名にかかる費用は鹿島建設が負担いたします。
CECTRUST-Light の課金ID・非課金ID をともにご利用されている場合、非課金ID の情報をご入力ください。

CECTRUST-Light 登録情報

企業ID	必須	<input type="text"/>	※半角英数字6文字
利用者ID	必須	<input type="text"/>	※半角英数字7文字
該当会社名		(検証) 取引先企業	

企業名が表示されたら次へボタンをクリックしてください。

ここまでの入力内容確認

戻る 連絡欄確認 下書き保存 **次へ**

Copyright (C) KAJIMA CORPORATION All Rights Reserved.

3.2.2.9 連絡事項登録

伝達事項がある場合は、「連絡事項」に入力し、[次へ]をクリックします。

- a) その他必要なファイルがあれば、[選択]をクリックするとアップロード画面が開くので、対象のPDF ファイルを選択し、アップロードします。

3 収集運搬契約を行う
3.2 変更契約書の登録

処理業者

3.2.2.10 今回の変更情報

今回の変更情報画面が開くので、全ての入力内容を確認します。

- a)[契約内容確認]をクリックすると契約書のドラフト版を確認することができます。
- b)[変更前の契約情報]をクリックすると現在の契約情報を確認することができます。

3 収集運搬契約を行う 3.2 変更契約書の登録

処理業者

内容が正しければ、[送信]をクリックします。

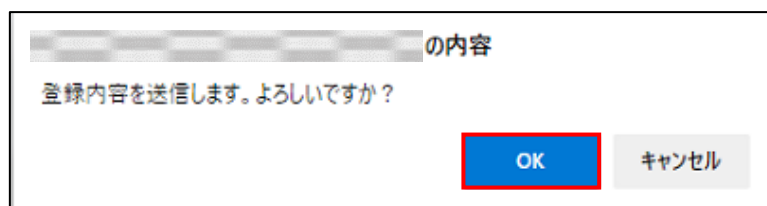
The screenshot shows the 'E-Con' registration interface. At the top, a progress bar indicates 11 steps, with step 10 '今回の変更情報' (Current Change Information) highlighted. A green banner contains a confirmation message: '登録内容をご確認ください。誤りがなければ送信ボタンをクリックしてください。登録された契約内容について間違がなく変更していない場合も送信ボタンをクリックしてください。' (Please confirm the registration content. Click the send button if there are no errors. Click the send button even if there are no errors and no changes are needed.)

The form is divided into several sections:

- 会社情報** (Company Information): Fields for company name, address, and contract officer name.
- 委託期間** (Contract Period): A date range from 2024/01/19 to 2025/12/31.
- 目的地情報** (Destination Information): Fields for company name, address, processing type (middle processing), and identification type (certified).
- 運搬許可情報** (Transportation License Information): Fields for license number (General Waste), license type (General Waste), license period (2017/09/29 to 2024/09/28), and license items (various waste types).
- 廃棄物単価補助表** (Waste Unit Price Support Table): An empty table.
- CECTRUST-Light登録情報** (CECTRUST-Light Registration Information): Fields for company ID and user ID.
- 連絡事項** (Contact Information): An empty text field.
- 添付ファイル (PDF)** (Attached Files (PDF)): An empty file upload area.

At the bottom, there are navigation buttons: '戻る' (Back), '契約内容確認' (Check Contract Content), '変更前の契約情報' (Previous Contract Information), and '送信' (Send). The '送信' button is highlighted with a red box.

[送信]をクリックすると、画面上部に「登録内容を送信します。よろしいですか?」と確認メッセージが表示されますので、[OK]をクリックします。

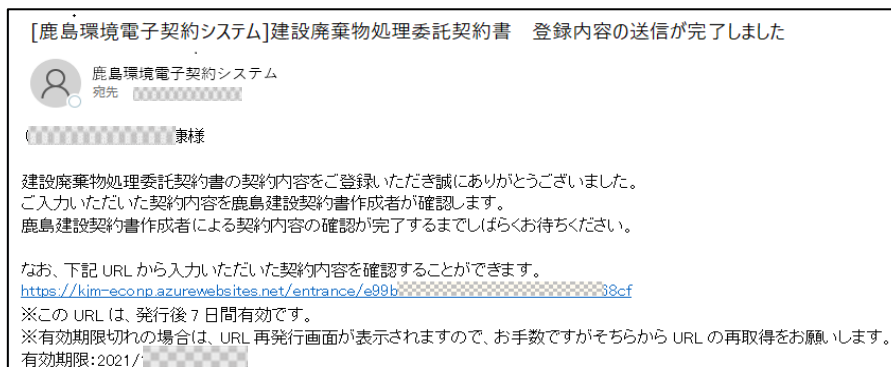


3 収集運搬契約を行う

3.2 変更契約書の登録

処理業者

処理業者の契約書作成者に「契約内容送信完了」メールが届きます。



3.2.2.11 完了

完了画面が開くので、画面を閉じます。



4 収集運搬処分契約を行う

4.1 新規契約書の登録

契約には現場と行う「個別契約」と、支店と行う「集約契約」があります。「個別契約」と「集約契約」の契約業務の流れは同じです。


契約情報入力作業を始める前に以下 3 つの PDF ファイル(1MB 以内)を用意します。

- ・ 中間処理後の最終処分先情報
- ・ 運搬経路情報
- ・ 車両一覧

4.1.1 登録依頼メールを受信する

鹿島の契約書作成者から、契約内容登録依頼メールが届きます。メール本文にある URL をクリックすると、E-Con の画面が開きます。

[鹿島環境電子契約システム]建設廃棄物処理委託契約書 契約内容登録のお願い

 鹿島環境電子契約システム
宛先 徳川 家康

(有)A産業 徳川 家康様

平素よりお世話になっております。
建設廃棄物処理委託契約の契約内容について鹿島建設環境電子契約システムより登録いただきますようお願いいたします。
[https://kim-econ.azurewebsites.net/entrance/4a\[redacted\].503](https://kim-econ.azurewebsites.net/entrance/4a[redacted].503)

※この URL は、発行後 7 日間有効です。
※有効期限切れの場合は、URL 再発行画面が表示されますので、お手数ですがそちらから URL の再取得をお願いします。
有効期限:2022/1[redacted]

■契約情報
工事名 : 江戸城建設工事
契約番号:10[redacted]6-002112024
契約名 : (有)A産業収集運搬処分契約
契約区分:収集運搬・処分/個別

■本メールに関するお問合せ
鹿島建設契約書作成者
氏名 : 豊臣 秀吉
メールアドレス: toyotomi-hidevoshi@kaiima.co.jp
電話番号 : 000-1234-1234

鹿島建設契約書作成者メッセージ
契約情報の登録をお願いします

■貴社への建設廃棄物処理委託契約書の内容登録依頼一覧
契約番号:10[redacted]26-002112014
契約名 : (有)A産業処分契約
[https://kim-econ.azurewebsites.net/entrance/9c\[redacted\].d0b3e](https://kim-econ.azurewebsites.net/entrance/9c[redacted].d0b3e)

4 収集運搬処分契約を行う
4.1 新規契約書の登録

処理業者

契約の概要が表示されます。人のマークがある部分が契約締結を依頼する部分です。

排出事業者に誤りが無いか確認します。排出事業者に誤りがある場合は、鹿島にて修正を行う必要があります。鹿島の契約書作成者に連絡してください。

「個人情報の取り扱いについて」を確認の上、「上記個人情報の取り扱いについて同意する」にチェックを入れて、[契約内容登録ページへ]をクリックします。

建設廃棄物処理委託契約の流れ

Step 1 契約内容のご登録
貴社ご担当者
本サイトにて契約内容をご登録いただけます。

Step 2 契約書作成
鹿島担当者
Step 1で登録いただいた契約内容で鹿島建設契約書作成者が契約書を作成いたします。
作成した契約書は鹿島建設側の電子署名をしてCECTRUST-Lightにて貴社にお送りします。

Step 3 電子署名
貴社ご担当者
CECTRUST-Lightにて契約書をご確認、電子署名をしていただきます。貴社の電子署名が完了すると契約締結となります。

本契約に関わる事業者・収集運搬会社・処分会社

排出事業者		収集運搬会社		処分会社	
工事コード	10-000000005-000	会社名	(株) A 処分会社	会社名	(株) A 処分会社
工事名	江戸城建設工事	積替保管	あり		
契約書作成者	豊田 秀吉				

個人情報の取り扱いについて

提供いただいた個人情報は、当社ホームページの「個人情報保護方針」に公表している目的の範囲で利用させていただきます。
また、廃棄物処理及びその他関連業務を遂行のため、必要な範囲で廃棄物処理に係る行政や関係各所に提供する場合もあります。
 上記個人情報の取り扱いについて同意する

契約内容登録ページへ

【補足】

登録メールに記載されている URL の有効期限は、発行日から 7 日間になります。

有効期限が切れると以下の画面が開くので、[URL 取得]をクリックし、URL の再発行を行います(同じ宛先に新たな URL の通知メールが届きます)。

URLが有効期限切れです

このURLは有効期限が切れ、無効になっています。
登録されているメールアドレスに新しいURLを送信する場合は「URL取得」ボタンをクリックしてください。
メールが届かない場合、鹿島建設の契約担当者にご連絡ください。

迷惑メール対策やドメイン指定受信等を設定している方は、通知メールが届かないことがあります。
鹿島建設からのメール受信されますよ【econtract@kajima.com】の登録をお願い致します。

URL取得

4 収集運搬処分契約を行う

4.1 新規契約書の登録

処理業者

4.1.2 各種情報入力する

4.1.2.1 排出事業者情報確認

排出事業者情報を確認します。

排出事業者情報に誤りがある場合は、鹿島にて修正を行う必要があります。鹿島の契約書作成者に連絡してください。

正しい場合は、[次へ]をクリックします。

排出事業者情報確認

1 排出事業者情報確認 > 2 会社情報登録 > 3 過去契約情報読込 > 4 委託期間登録 > 5 施設情報登録 > 6 廃棄物情報登録 > 7 事前協議の要否 > 8 最終処分先情報登録 > ... > 17 完了

契約書に記載する排出事業者（鹿島建設）の情報をご確認ください。

契約番号・契約名 鹿島契約書作成者にお問合せの際は下記契約番号・契約名をお知らせください。

契約番号	XXXXXXXXXXXXXXXXXXXX
契約名	XXXXXXXXXXXXXXXXXXXX
契約区分	収集運搬・処分／個別

排出事業者情報 排出事業者情報に誤りがある場合、鹿島契約書作成者にご連絡ください。

会社名	鹿島建設株式会社
支店名	XXXXXXXXXXXX
住所	XXXXXXXXXXXXXXXXXXXX
契約者役職 / 氏名	XXXXXXXXXXXX
工事コード	XXXXXXXXXXXX
本契約の工事名	XXXXXXXXXXXXXXXXXXXX
排出場所住所	XXXXXXXXXXXXXXXXXXXX
契約書作成者	XXXXXXXXXXXXXXXXXXXX
問い合わせ先電話番号	XXXXXXXXXXXX

a) 連絡欄確認 b) 収運会社情報確認 次へ >

a) 連絡欄確認

鹿島との連絡事項の履歴が確認できます。

b) 収運会社情報確認

現在収集運搬を予定している会社情報が確認できます。

4 収集運搬処分契約を行う

4.1 新規契約書の登録

処理業者

4.1.2.2 会社情報登録

契約書に記載する会社情報を入力します。必須項目(※)を入力します。

※ 必須項目の「契約書作成者」・「契約書作成者メールアドレス」は、取次者が契約書を入力する場合は、空欄になっています。必ず処理業者の契約書作成者の名前とメールアドレスを入力します。

[次へ]をクリックします。

a) 下書き保存

入力途中で止める場合、[下書き保存]をクリックします。クリックすると、今まで入力した内容を保存できます。下書き保存を行うと、新しい URL が発行されます。E-Con から新しい URL 記載のメールが処理業者の契約書作成者もしくは取次者に届きます。



4 収集運搬処分契約を行う


4.1 新規契約書の登録


処理業者


メールに記載されている新しい URL から再開します。




[鹿島環境電子契約システム]建設廃棄物処理委託契約書 下書き保存しました


 社内システム メール送信
宛先 

 様

建設廃棄物処理委託契約書の入力内容を下書き保存しました。
 入力を再開される場合は下記 URL から入力内容登録にお進みください。
">https://kim-econg-

※この URL は、発行後 7 日間有効です。
 ※有効期限切れの場合は、URL 再発行画面が表示されますので、お手数ですがそちらから URL の再取得をお願いします。
 有効期限: 

■契約情報
 工事名: 
 契約番号: 
 契約名:  処分個別契約
 契約区分: 収集運搬・処分／個別

■本契約に関するお問合せ
 鹿島建設契約書作成者
 氏名: 現場 担当者
 メールアドレス: 

以前下書き保存したメールに記載されている URL をクリックすると、URL が無効である旨の画面が開きます。登録を再開したい場合は、常に最新のメールに記載されている URL を利用する必要があります。

無効なページ

このURLは無効です

こちらの画面が表示されたときの状況と解消方法は以下のとおりです。

①指定したURLが間違っている	正しいURLを貼り付けてください。
②以前に下書き保存したためURLが古い	下書き保存するとURLが変更となり、新しいURLはメールで届きます。 下書き保存後のメールを開き、URL部分をクリックしてページを表示してください。
③有効期限切れでURL再発行したためURLが古い	メール受信から7日経過すると、セキュリティ保護のためURLが無効になったため、URL再発行の手続きをさせていただきます。 URL再発行のお知らせメールを開き、URL部分をクリックしてページを表示してください。
④送信完了したためURLが古い	一旦送信完了したメールのURLは開くことができません。送信した内容に修正がある場合、 【処理業者】は、鹿島の担当者に連絡し、差戻してもらってください。 差戻されるとメールが届きますのでそのメールを開き、URL部分をクリックしてページを表示して修正等し、送信してください。 【鹿島担当者】は、処理業者に連絡し、「そのまま送信してもらってください」 送信されるとメールが届きますのでそのメールを開き、URL部分をクリックしてページを表示して正しい内容を入力し、送信してください。
⑤ほかの人から転送されたメール(自分宛ではないメール)に記載のURLをクリックしている	基本的に自分宛でのメールに記載のURLでないと操作できません。 ただし、処理業者の担当者宛で転送した場合は操作可能です。

メールに記載されているURLを貼り付ける場合は、URLのすべてをコピーし、改行されていない状態でブラウザのアドレスバーに貼り付けてページを表示してください。

4 収集運搬処分契約を行う

4.1 新規契約書の登録

処理業者

4.1.2.3 過去契約情報読込

初めて契約をする場合は、[スキップ]をクリックします。

過去の契約書をもとに作成する場合
過去の契約内容から、会社情報、施設情報、廃棄物情報等を読み込みます。

過去の契約書番号を入力してください

戻る スキップ 次へ

【補足】 過去の契約をもとに作成する場合

過去の契約書番号を入力して、[次へ]をクリックします。

過去の契約をもとに作成できる契約

- ・契約が前年度の収集運搬処分契約のもの
 - ・「契約区分」が同一（個別契約もしくは集約契約）のもの
- ※変更契約は読み込むことができません

過去の契約書をもとに作成しても、「委託期間」と「積替保管の有無」は、契約で鹿島が指定した内容が優先されます。

契約情報登録時に過去契約で呼び出して利用できるのは、CEC で両社が調印したもの（締結完了のもの）のみです。

4 収集運搬処分契約を行う

4.1 新規契約書の登録

処理業者

4.1.2.4 委託期間登録

委託期間を確認し、[次へ]をクリックします。修正があれば、修正して[次へ]をクリックします。

契約委託期間登録

1 排出事業者情報確認 > 2 会社情報登録 > 3 過去契約情報確認 > 4 委託期間登録 > 5 振込情報登録 > 6 廃棄物情報登録 > 7 事前協議の要否 > 8 最終処分情報登録 ... 17 完了

委託期間をご入力ください。

委託期間 契約 必須 2024/03/01 から 2024/12/31

a) ここまでの入力内容確認

戻る 連絡確認 収集会社情報確認 下書き保存 次へ

- a) ここまでの入力内容確認
入力済みの内容が確認できます。

鹿島環境電子契約システム 入力内容確認

契約番号・契約名 鹿島契約書作成者にお問合せの際は下記契約番号・契約名をお知らせください。

契約番号	10-00000005-0002202003
契約名	(株) A 処分会社収集運搬処分個別契約
契約区分	収集運搬・処分/個別

排出業者情報 排出事業者情報に誤りがある場合、鹿島建設契約書作成者にご連絡ください。

会社名	鹿島建設株式会社
支店名	X X 支店
住所	広島県広島市
契約者役職 / 氏名	支店長 / 権田 信長
工事コード	10-00000005-00
本契約の工事名	江戸城建設工事
排出場所住所	山口県美祿市
契約書作成者	豊田 秀吉 / toyotomi-hideyoshi@kajima.co.jp

4 収集運搬処分契約を行う

4.1 新規契約書の登録

処理業者

4.1.2.5 施設情報登録

処理を行う施設を「施設名」のプルダウンから選択すると、施設情報が自動的に入力されます。内容が正しければ、[次へ]をクリックします。

施設名や施設住所などの施設情報が誤っている場合は、鹿島にて修正を行う必要があります。

a) +施設を追加

複数の施設で処理を行う場合は、[+施設を追加]で行を追加し、施設情報を追加登録します。

4 収集運搬処分契約を行う
4.1 新規契約書の登録

処理業者

4.1.2.6 廃棄物情報登録

廃棄物の種類・数量・契約単価及び許可内容を入力します。

廃棄物の種類・数量・契約単価及び許可内容で入力するのは以下の項目(画面赤枠部分)です。

・廃棄物の種類

契約する廃棄物の種類の[選択]にチェックを入れます。

「単価/数量/処理関連情報」契約単価、予定数量、処分方法、処理能力を入力し、「処分施設(目的地)」をプルダウンから選択します。

ただし、契約単価で「台」を選択する場合は、1台当たりの詳細情報入力欄が表示されます。1日/1台当たりの運搬数量は、小数点以下入力可能です。

「処分施設(目的地)」には、【4.1.2.5 施設情報登録】で設定した施設が表示されます。

・[行コピー]

電子マニフェスト品目が違う場合や、同じ廃棄物の種類で契約単価が異なる場合に、[行コピー]から入力行を追加します。

同一電子マニフェスト品目の行を追加した場合は、「廃棄物明細」に契約単価が異なる条件を入力してください。

「廃棄物の種類」の電子マニフェスト品目については【6. 巻末資料】を参照してください。

・空欄の廃棄物の種類

「廃棄物の種類」に対象の電子マニフェスト品目がない場合は、空欄の廃棄物の種類のプルダウン(赤点線箇所)から「廃棄物の種類」を選択します。

空欄の廃棄物の種類の行を追加したい場合は、[+追加]をクリックします。

本契約に関する廃棄物の情報をご入力ください。

廃棄物の種類・数量・契約単価及び許可内容

本契約で処理する廃棄物をチェックし、契約単価、予定数量等をご入力ください。
同じ廃棄物の種類でも単価が異なるものがある場合はエントリボタンで行をコピーして、差異を廃棄物明細欄にて記載ください。
緑枠が表示されている項目は契約書に記載される入力項目です。

選択	廃棄物の種類 電子マニフェスト品目	廃棄物明細	単価/数量/処理関連情報	備考	特管産業 通知事項	処分施設(目的地)
<input type="checkbox"/>	コンクリートガラ コンクリートガラ		契約単価 1,000 円 / t 予定数量 12 t 処分方法 <input checked="" type="checkbox"/> 破砕 処理能力 1t/日			
<input type="checkbox"/>	アスファルト・コンクリートガラ アスファルト		契約単価 2,000 円 / 台 予定数量 15 台 1台あたりの積載量を入力してください。 1台= 3 t 1台1日あたりの予定する回数をを入力してください。 1 回			
<input checked="" type="checkbox"/>	その他がれき類 その他がれき類					
<input type="checkbox"/>						

+ 追加

合計金額
処分 12,000 円
収集 30,000 円

必要な情報
※1000文字以内
(姓及び得意名)
※数値は数値入力欄に相応する「特定産業廃棄物」を処理委託する場合は、当該廃棄物である旨を記載する。

4 収集運搬処分契約を行う

4.1 新規契約書の登録

処理業者

廃棄物の種類・数量・契約単価を入力すると、入力したすべてを自動計算し、「合計金額」に入力されます。

廃棄物の種類・数量・契約単価及び許可内容で入力できない廃棄物がある場合、「廃棄物単価補助表」をPDFファイルで添付します。廃棄物単価補助表に設定できる単価は、「廃棄物の種類」に記載されている品目に限ります。[【6.巻末資料】](#)を参照してください。

・廃棄物単価補助表

PDFファイルで添付する場合は、[選択]をクリックします。廃棄物単価補助表ファイルアップロード画面が開きます。[参照]をクリックして該当ファイルを選択後、[アップロード]をクリックします。



※廃棄物単価補助表サンプル

(注) 内容、形式はあくまでサンプルです

単 価 補 助 表					
株式会社 〇〇建設 建設			〒〇〇〇〇-〇〇〇〇 〇〇〇〇〇〇-〇〇〇〇		
工事名	〇〇〇〇〇〇〇〇〇〇〇〇		株式会社 産廃処理		〇〇〇〇〇〇〇〇〇〇〇〇 1000000000
工事番号	〇〇〇〇〇〇〇〇〇〇-〇				
工期	****年**月**日~****年**月**日		<small>※ 危険物等の【×、△、△△】が添付されている場合、入力をお断りする場合がございますのでご了承ください。 <small>※ リサイクルセンターの対応により、廃棄物の種類や単価をお断りする場合がございますので、あらかじめご了承ください。</small> </small>		
取扱名称	貴社様意のとおり				
品名	仕様	数量	単価	金額	備考
がれき処理分					
コンクリートがら	単価 300以下	1.0	円	***円	〇〇リサイクルセンター
コンクリート骨材がら	単価 300以下	1.0	円	***円	〇〇リサイクルセンター
コンクリート土がら	単価 300~700	1.0	円	***円	〇〇リサイクルセンター
コンクリート骨材土がら	単価 300~700	1.0	円	***円	〇〇リサイクルセンター
コンクリート骨材土がら	700以上	1.0	円	***円	〇〇リサイクルセンター
コンクリート二次処理	円筒、円錐、ヒューム管	1.0	円	***円	〇〇リサイクルセンター
					以上

4 収集運搬処分契約を行う

4.1 新規契約書の登録

処理業者

入力が完了したら、[次へ]をクリックします。

廃棄物情報登録

1 提出事業者情報確認 > 2 会社情報登録 > 3 過去契約情報確認 > 4 委託期間登録 > 5 施設情報登録 > 6 廃棄物情報登録 > 7 事前協議の要否 > 8 最終処分先情報登録 > ... > 17 完了

本契約に関わる廃棄物の情報をご入力ください。

廃棄物の種類・数量・契約単価及び許可内容

本契約で処理する廃棄物をチェックし、契約単価、予定数量等をご入力ください。
同じ廃棄物の種類でも単価が異なるものがある場合はコピーボタンでコピーして、差異を廃棄物明細欄にて記載ください。
契約が表示されている項目は契約書に記載される入力項目です。

選択	廃棄物の種類 電子マニフェスト品目	廃棄物明細 HM7	単価/数量/処理種別情報	備考	特管産業 通知事項	処分施設(目的地)
<input type="checkbox"/>	コンクリートガラ コンクリートガラ					
<input type="checkbox"/>	アスファルト・コンクリートガラ アスガラ					
<input checked="" type="checkbox"/>	その他がれき類 その他がれき類 行コピー		契約単価 1,000 円 / t 予定数量 12 t 処分方法 <input checked="" type="checkbox"/> 破砕 処理能力 1t/日			
<input type="checkbox"/>			契約単価 2,000 円 / 台 予定数量 15 台 1台あたりの積載量を入力してください。 1台 = 3 t 1台1日あたりの予定する回転数を入力してください。 1 回転			

+ 追加

合計金額
 処分 12,000 円
 収集 30,000 円

必要な情報
 ※1000文字以内
 (性状及び容量等)

添付ファイル (PDF)
 選択 クリア 廃棄物単価補助表_収集運搬処分.pdf

ここまでの入力内容確認

戻る 連絡欄確認 収集会社情報確認 下書き保存 **次へ**

4 収集運搬処分契約を行う

4.1 新規契約書の登録

処理業者

4.1.2.7 事前協議の要否

事前協議の要否を入力し、[次へ]をクリックします。

集約契約の場合、必要な自治体があつてもあれば必ず「要」を選択します。

事前協議の要否登録

1 排出事業所
情報確認

2 会社情報
登録

3 過去契約
情報送込

4 委託期間
登録

5 振込情報
登録

6 廃棄物
情報登録

7 事前協議の
要否

8 最終処分先
情報登録

17 完了

事前協議の要否をご入力ください。

事前協議の要否

事前協議の要否 要 否

ここまでの入力内容確認

戻る 連絡確認 収運会社情報確認 下書き保存 次へ

4 収集運搬処分契約を行う

4.1 新規契約書の登録

処理業者

4.1.2.8 最終処分先情報登録

最終処分先情報登録画面は、【4.1.2.5 施設情報登録】で中間処理施設を選択した場合のみ表示されます。

「添付ファイル(PDF)」の[選択]をクリックすると、アップロード画面が開きます。[参照]をクリックし、中間処理後の最終処分先情報のPDF ファイルを[アップロード]し、[次へ]をクリックします。

ただし、取次者が入力をしている場合は、[次へ]をクリックすると【4.1.2.14 登録内容確認】に進みます。【CECTRUST-Light の情報】と【約款確認】はスキップされます。

4 収集運搬処分契約を行う

4.1 新規契約書の登録

処理業者

4.1.2.9 積込場所情報登録

積込場所情報を登録します。

■ 個別契約の場合

2次運搬以外の場合は、積込場所の住所が表示されます。

2次運搬の場合は、「積替保管施設」と表示されます。

内容を確認し[次へ]をクリックします。

積込場所情報登録

1 排出事業者情報確認

9 積込場所情報登録

10 積替保管情報登録

11 運搬の目的地許可自治体登録

12 運搬に関わる許可情報登録

13 運搬経路情報登録

14 CEC情報登録

15 約款確認

16 登録内容確認

17 完了

本契約に関わる積込場所の情報をご入力ください。

本契約に関わる積込場所情報

積込場所住所

ここまでの入力内容確認

戻る

連絡欄確認

収運会社情報確認

下書き保存

次へ

4 収集運搬処分契約を行う

4.1 新規契約書の登録

処理業者

■ 集約契約の場合

「積込場所の許可自治体」の[選択]をクリックすると、「許可自治体一覧」画面が開きます。「許可自治体」を選択し、[決定]をクリックします。積込場所の許可自治体が表示されますので、内容が正しければ[次へ]をクリックします。

なお、本契約で複数の自治体を登録する場合は、[+積込場所を一括登録]をクリックし、すべて登録します。積込場所の自治体は後から追加できないので、可能性がある許可自治体はすべて選択してください。

積込場所情報登録

1 ... 9 > 10 > 11 > 12 > 13 > 14 > 15 > 16 > 17

1 契約概要情報入力
9 積込場所情報登録
10 積込内容情報登録
11 運搬の開始地許可自治体登録
12 運搬に關わる許可自治体登録
13 運搬経路情報登録
14 CEC情報登録
15 約款確認
16 登録内容確認
17 完了

本契約に関わる積込場所の情報をご入力ください。
積込場所の自治体は後から追加できないので、可能性がある許可自治体はすべて選択してください。

本契約に関わる積込場所情報 + 積込場所を一括登録 a)

積込場所の許可自治体 選択 決定 選択 クリア 東京都

積込場所の許可自治体 選択 決定 選択 クリア 神奈川県

取消 b) 本契約にこの積込場所情報が下部の場合は取り消してください。

+ 積込場所を一括登録

ここまでの入力内容確認

戻る 連絡情報確認 下書き保存 次へ

E-Con 集約環境電子契約システム 許可自治体選択

積込場所情報登録

許可自治体一覧

許可自治体を選択して「決定」ボタンをクリックしてください。
例) 埼玉県を選択するとさいたま市、川越市以外の埼玉県が抽出されます。

許可自治体				
<input type="radio"/> 北海道	<input type="radio"/> 札幌市	<input type="radio"/> 函館市	<input type="radio"/> (廃)小樽市	<input type="radio"/> 旭川市
<input type="radio"/> 青森県	<input type="radio"/> 青森市	<input type="radio"/> 八戸市		
<input type="radio"/> 岩手県	<input type="radio"/> 盛岡市			
<input type="radio"/> 宮城県	<input type="radio"/> 仙台市			
<input type="radio"/> 秋田県	<input type="radio"/> 秋田市			
<input type="radio"/> 山形県	<input type="radio"/> 山形市			
<input type="radio"/> 福島県	<input type="radio"/> 福島市	<input type="radio"/> 郡山市	<input type="radio"/> 山形県	

決定

a) +積込場所を追加

積込場所の許可自治体が複数ある場合は、[+積込場所を一括登録]で許可自治体を複数選択することができます。

b) 取消

本契約で積込場所の許可自治体を誤って追加した場合は、[取消]できます。

4 収集運搬処分契約を行う 4.1 新規契約書の登録

処理業者

4.1.2.10 積替保管情報登録

積替保管情報の有無を確認します。

■ 積替保管「あり」の場合

a)「保管上限」・b)「混合許否」・c)「手選別の許否」を入力し、[次へ]をクリックします。

積替保管情報登録

1 排出事業者情報確認 > 9 積込場所情報登録 > 10 積替保管情報登録 > 11 運搬の目的地許可自治体登録 > 12 運搬に関わる許可情報登録 > 13 運搬経路情報登録 > 14 CEC情報登録 > 15 約款確認 > 16 登録内容確認 > 17 完了

積替保管情報をご確認ください。

積替保管情報

積替保管の有無	あり
運搬区間	全区間 (排出場所から処分施設)

積替保管施設情報

積替保管場所
積替保管場所住所

a) 保管上限 契約 必須 なし m m3

b) 混合許否 契約 必須 許 否
安定型産業廃棄物である場合、積替え又は保管場所において他の廃棄物との混合を許す場合「許」、許さない場合「否」を選択してください。

c) 手選別の許否 契約 必須 許 否
安定型産業廃棄物と管理型産業廃棄物を混合委託する場合、積替え又は保管場所において手選別の場合「許」、許さない場合「否」を選択してください。

ここまでの入力内容確認

戻る 連絡欄確認 下書き保存 **次へ**

■ 積替保管「なし」の場合

「なし」になっていることを確認し、[次へ]をクリックします。

積替保管情報登録

1 排出事業者情報確認 > 9 積込場所情報登録 > 10 積替保管情報登録 > 11 運搬の目的地許可自治体登録 > 12 運搬に関わる許可情報登録 > 13 運搬経路情報登録 > 14 CEC情報登録 > 15 約款確認 > 16 登録内容確認 > 17 完了

積替保管情報をご確認ください。

積替保管情報

積替保管の有無	なし
---------	----

ここまでの入力内容確認

戻る 連絡欄確認 収運会社情報確認 下書き保存 **次へ**

4 収集運搬処分契約を行う

4.1 新規契約書の登録

処理業者

4.1.2.11 運搬の最終目的地登録

運搬の最終目的地を確認します。

表示内容が正しければ[次へ]をクリックします。

運搬の目的地許可自治体登録

1 排出事業者情報確認 ... 9 精込場所情報登録 > 10 精製保管情報登録 > 11 運搬の最終目的地許可自治体登録 > 12 運搬に関わる許可情報登録 > 13 運搬経路情報登録 > 14 CEC情報登録 > 15 約款確認 > 16 登録内容確認 > 17 完了

本契約における下記施設への運搬に関わる許可自治体をご入力ください。

運搬の最終目的地

目的地施設	
会社	株式会社
施設名	株式会社
施設住所	東京都中央区

ここまでの入力内容確認

戻る 連絡欄確認 収運会社情報確認 下書き保存 **次へ**

4 収集運搬処分契約を行う 4.1 新規契約書の登録

処理業者

4.1.2.12 運搬に関わる許可情報登録

積込場所、積替保管場所、最終目的地について、運搬に関わる許可情報を登録します。

積替保管場所の運搬許可は全区間運搬の場合のみ表示されます。

それぞれの許可自治体の[選択]をクリックすると、「許可自治体一覧」画面が開きます。「許可自治体」を選択し、[決定]をクリックします。許可情報が自動入力されますので、内容が正しければ[次へ]をクリックします。

許可自治体を選択した際に、「許可番号」以下が表示されない場合は、許可証が鹿島のシステムに登録されていません。この場合は鹿島建設の契約書作成者に連絡してください。

運搬に関わる許可情報登録

1 10 11 12 13 14 15 16 17

1 積込場所 積込場所 積替保管 運搬の目的地 運搬に関わる 運搬経路 CEC 約款確認 登録内容 完了

積込場所 積込場所 積替保管 運搬の目的地 運搬に関わる 運搬経路 CEC 約款確認 登録内容 完了

本契約に関わる運搬の許可情報をご入力ください。

積込場所の運搬許可情報

積込場所情報

積込場所住所

運搬許可情報

積込場所の運搬に関わる許可自治体 選択 東京都

許可番号 普通産廃

許可期限 2020/10/25 から 2027/10/24

許可品目 汚泥、がれき類、ガラ陶くず、廃プラスチック類、金属くず、ゴムくず、紙くず、木くず、繊維くず、燃え殻、動物糞

積替保管場所の運搬許可

積替保管施設情報

積替保管場所

積替保管場所住所

運搬に関わる許可自治体 選択 川崎市

許可番号 普通産廃

許可期限 2021/01/01 から 2027/12/31

許可品目 汚泥、がれき類、ガラ陶くず、廃プラスチック類、金属くず、ゴムくず、紙くず、木くず、繊維くず、廃油、廃酸、廃アルカリ、鉛とい、ばいじん、燃え殻、動物性残渣

最終目的地の運搬許可情報

目的地施設

施設名

施設住所

運搬許可情報

運搬に関わる許可自治体 選択 川崎市

許可番号 普通産廃

許可期限 2021/01/01 から 2027/12/31

許可品目 汚泥、がれき類、ガラ陶くず、廃プラスチック類、金属くず、ゴムくず、紙くず、木くず、繊維くず、廃油、廃酸、廃アルカリ、鉛とい、ばいじん、燃え殻、動物性残渣

許可自治体選択

許可自治体一覧

許可自治体を選択して[決定]ボタンをクリックしてください。
例) 埼玉県を選択すると、川崎市以外の埼玉県が抽出されます。

許可自治体

北海道 札幌市 函館市 (黄)小樽市 旭川市

青森県 青森市 八戸市

岩手県 盛岡市

宮城県 仙台市

秋田県 秋田市

山形県 山形市

ここまでの入力内容確認

4 収集運搬処分契約を行う

4.1 新規契約書の登録

処理業者

4.1.2.13 運搬経路情報登録

「運搬経路情報」・「車両一覧情報」の「添付ファイル(PDF)」の[選択]をクリックすると、アップロード画面が開きます。[参照]をクリックし、「運搬経路情報」・「車両一覧情報」の PDF ファイルをアップロードし、[次へ]をクリックします。

ただし、取次者が入力をしている場合は、[次へ]をクリックすると【4.1.2.14 登録内容の確認】に進みます。【CECTRUST-Light 情報登録】と【約款確認】はスキップされます。

4 収集運搬処分契約を行う

4.1 新規契約書の登録

処理業者

4.1.2.14 CECTRUST-Light 情報登録

本契約でご利用になる CECTRUST-Light 情報(企業 ID・利用者 ID)を入力し、「該当会社名」に正しく会社名が表示されることを確認します。企業 ID、利用者 ID が誤っていると「該当会社名」が表示されません。

正しく表示されていたら[次へ]をクリックします。

CEC情報登録

1 排出事業者情報確認 9 積込場所情報登録 10 積替保管情報登録 11 運搬の目的地許可自治体登録 12 運搬に要する許可情報登録 13 運搬経路情報登録 14 CEC情報登録 15 初款確認 16 登録内容確認 17 完了

本契約でご利用になるCECTRUST-Lightの情報をご入力ください。
本契約の電子署名にかかる費用は鹿島建設が負担いたします。
CECTRUST-Lightの課金ID・非課金IDをともにご利用されている場合、非課金IDの情報をご入力ください。

CECTRUST-Light 登録情報

企業ID	必須	<input type="text"/>	※半角英数字6文字
利用者ID	必須	<input type="text"/>	※半角英数字7文字
該当会社名		<input type="text" value="(株) 取引先企業"/>	

企業名が表示されたら次へボタンをクリックしてください。

ここまでの入力内容確認

戻る 連絡欄確認 取運会社情報確認 下書き保存 次へ

4 収集運搬処分契約を行う

4.1 新規契約書の登録

処理業者

4.1.2.15 約款確認

約款 PDF ファイルを開き、内容確認後、「約款を確認しました」にチェックを入れます。
伝達事項がある場合は、「連絡事項」に入力し、[次へ]をクリックします。

約款確認

1 ... 9 10 11 12 13 14 15 16 17
排出事業者 情報登録 精製場所 情報登録 精製保証 情報登録 運搬の経路地 許可自治体登録 運搬に関わる 許可情報登録 運搬経路 情報登録 CEC 情報登録 約款確認 登録内容 確認 完了

本契約の約款と取運業者の情報をご確認ください。
必要に応じて連絡事項をご入力いただき、登録内容ご確認にお進みください。

約款
約款を必ずご確認ください。 > 約款.pdf
約款の確認 約款を確認しました

連絡事項
鹿島契約責任者への連絡事項がある場合、こちらに記載ください。
契約内容について修正した場合はこちらに記載してください。

連絡事項

添付ファイル
その他、必要なファイルがあればアップロードしてください。1MBまでのPDFファイルのみ。

添付ファイル (PDF)

a)

ここまでの入力内容確認

戻る 連絡情報確認 取運会社情報確認 下書き保存 **次へ**

- a) その他必要なファイルがあれば、[選択]をクリックするとアップロード画面が開くので、対象の PDF ファイルを選択し、アップロードします。

鹿島環境電子契約システム 添付ファイルアップロード

添付ファイル (PDF)

添付ファイル (PDF) 添付資料.pdf ※ファイルサイズ1MBまで

4 収集運搬処分契約を行う
4.1 新規契約書の登録

処理業者

4.1.2.16 登録内容確認

登録内容確認画面が開くので、全ての入力内容を確認します。

[契約内容確認]をクリックすると契約書のドラフト版を確認することができます。

登録内容確認

1 ... 9 > 10 > 11 > 12 > 13 > 14 > 15 > 16 > 17

1 排出事業者 情報確認
9 積込場所 情報登録
10 積込保証 情報登録
11 運搬の経路地 許可自治体登録
12 運搬に関わる 許可情報登録
13 運搬経路 情報登録
14 CEC 情報登録
15 約款確認
16 登録内容 確認
17 完了

登録内容をご確認ください。誤りがなければ送信ボタンをクリックしてください。
登録された契約内容について間違いがなく変更していない場合も送信ボタンをクリックしてください。

排出事業者情報

会社名	鹿島建設株式会社
支店名	
住所	
契約者役職 / 氏名	
工事コード	
本契約の工事名	
排出場所住所	
契約書作成者	
問い合わせ先電話番号	

積込場所情報

積込場所住所	
積込場所の 運搬に関わる許可自治体	東京都
許可番号	普通産廃 [検索]
許可期限	2020/10/25 から 2027/10/24
許可品目	汚泥、かたまり、ガラ陶くず、廃プラスチック類、金属くず、ゴムくず、紙くず、木くず、繊維くず、廃油、腐敗、腐アルカリ、鉛さい、ばいじん、燃え殻、動植物性 類さ

事前協議の要否

否

中間処理後の最終処分先 | **廃棄物単価補助表** | **運搬経路情報** | **車両一覧情報**

中間処理後の最終処分先.pdf | 運搬経路.pdf | 車両一覧.pdf

CECTRUST-Light登録情報

企業ID	
利用者ID	

連絡事項

添付ファイル (PDF)

※送信ボタンを押すと、処理業者側からは修正することはできません。
内容に誤りがないか再度ご確認ください。
※送信ボタン押下で鹿島の契約書作成者に送信します
一度送信すると、契約書のドラフト版を取得することができなくなります。
契約書のドラフト版が必要な場合は、送信前に契約の各種ボタンをクリックしてダウンロードを行ってください。

< 戻る | **契約内容確認** | 変更前の契約情報 | 送信 >

4 収集運搬処分契約を行う
4.1 新規契約書の登録

処理業者

内容が正しければ、[送信]をクリックします。

登録内容確認

1 排出事業者情報確認 9 積込場所情報登録 10 積替保証情報登録 11 運搬の目的地許可自治体登録 12 運搬に用いる許可情報登録 13 運搬経路情報登録 14 CEC情報登録 15 約款確認 16 登録内容確認 17 完了

登録内容をご確認ください。誤りがなければ送信ボタンをクリックしてください。
登録された契約内容について変更がなく変更していない場合も送信ボタンをクリックしてください。

排出事業者情報

会社名	底島建設株式会社
支店名	
住所	
契約者役職 / 氏名	
工事コード	
本契約の工事名	
排出場所住所	
契約書作成者	
問い合わせ先電話番号	

積込場所情報

積込場所住所	
積込場所の運搬に用いる許可自治体	東京都
許可番号	普通産業 : [] [収録]
許可期限	2020/10/25 から 2027/10/24
許可品目	汚泥、がれき類、ガラ陶くず、廃プラスチック類、金属くず、ゴムくず、紙くず、木くず、繊維くず、廃油、廃酸、廃アルカリ、鉛さい、ばいじん、燃え殻、動植物性類

事前協議の要否

否

中間処理後の最終処分先

中継処理後の最終処分先.pdf

廃棄物単価補助表

運搬経路情報

運搬経路.pdf

車両一覧情報

車両一覧.pdf

CECTRUST-Light登録情報

企業ID	
利用者ID	

連絡事項

添付ファイル (PDF)

※送信ボタンを押すと、処理業者側からは修正することはできません。
内容に誤りがないか再度ご確認ください。
※送信ボタン押下で農農の契約書作成者に送信します
一度送信すると、契約書のドラフト版を取得することができなくなります。
契約書のドラフト版が必要な場合は、送信前に契約内容確認ボタンをクリックしてダウンロードを行うことができます。

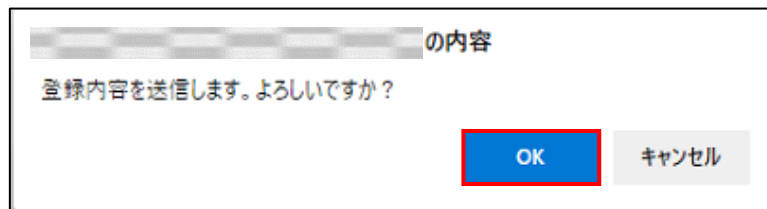
戻る 契約内容確認 変更前の契約情報 **送信**

4 収集運搬処分契約を行う

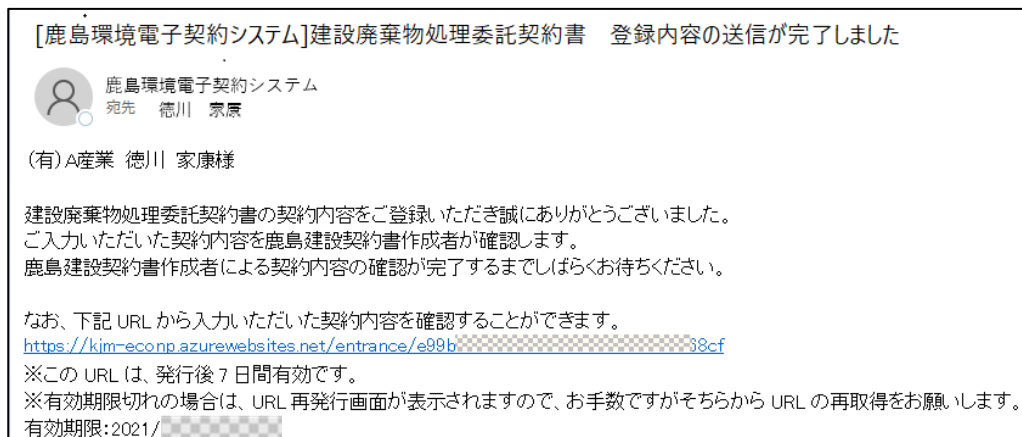
4.1 新規契約書の登録

処理業者

[送信]をクリックすると、画面上部に「登録内容を送信します。よろしいですか?」と確認メッセージが表示されますので、[OK]をクリックします。



処理業者の契約書作成者に「契約内容送信完了」のメールが届きます。



4 収集運搬処分契約を行う

4.1 新規契約書の登録

処理業者

【補足】 取次者が登録を送信した場合

処理業者の契約担当者にメールが届きます。メール内の URL をクリックし、画面を開きます。

なお、取次者には登録内容送信完了メールが届き、登録完了です。

[鹿島環境電子契約システム]建設廃棄物処理委託契約書 契約取次者による契約内容の登録が完了しました
(有)A産業 徳川 家康様

契約取次者による契約内容の登録が完了しました。
下記URLから契約内容をご確認いただき、電子契約に必要なCEC TRUST-Lightの情報入力、約款の確認をお願いします。
<https://kim-econp.azurewebsites.net/entrance/9c.....d0t3e>
※このURLは、発行後7日間有効です。
※有効期限切れの場合は、URL再発行画面が表示されますので、お手数ですがそこからURLの再取得をお願いします。
有効期限：2021/.....

① [ここまでの入力内容確認]をクリックし、取次者が入力した内容を確認します。

CEC情報登録

1 ... 9 > 10 > 11 > 12 > 13 > 14 > 15 > 16 > 17

1 排出事業者 情報登録
9 納入場所 情報登録
10 納品保証 情報登録
11 運搬の目的地 許可自治体登録
12 運搬に出発する 許可情報登録
13 運搬経路 情報登録
14 CEC 情報登録
15 約款確認
16 登録内容 確認
17 完了

本契約でご利用になるCECTRUST-Light の情報をご入力ください。
本契約の電子署名にかかる費用は鹿島建設が負担いたします。
CECTRUST-Light の課金ID・非課金ID をともにご利用されている場合、非課金ID の情報をご入力ください。

CECTRUST-Light 登録情報

企業ID 必須 ※半角英数字6文字

利用者ID 必須 ※半角英数字7文字

該当会社名 (検印) 取引先企業
企業名が表示されたら次へボタンをクリックしてください。

ここまでの入力内容確認

戻る 連絡欄確認 収運会社情報確認 下書き保存 次へ

② [【4.1.2.14 CECTRUST-Light 情報登録】](#)以降からは、マニュアルに従って入力します。

4 収集運搬処分契約を行う

4.1 新規契約書の登録

処理業者

4.1.2.17 完了

完了画面が開くので、画面を閉じます。



4 収集運搬処分契約を行う

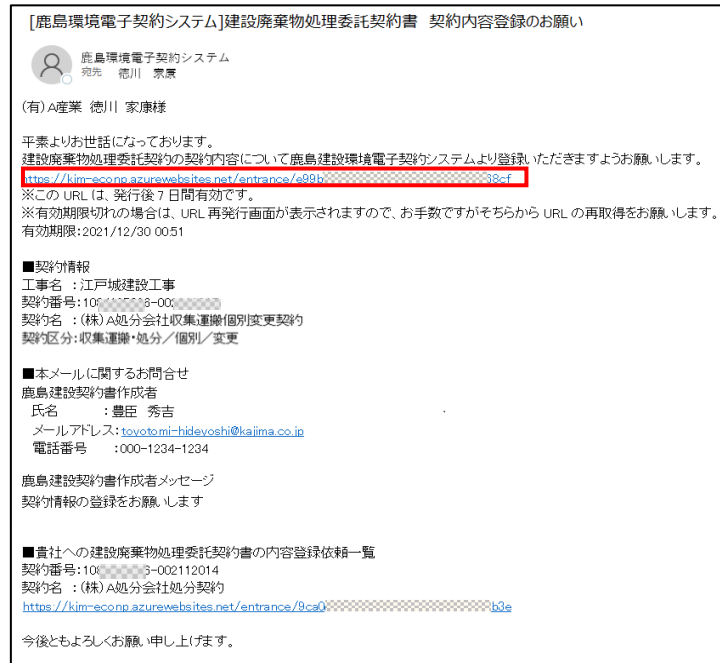
4.2 変更契約書の登録

処理業者

4.2 変更契約書の登録

4.2.1 登録依頼メールを受信する

鹿島の契約書作成者から、契約内容登録依頼メールが届きます。メール本文にある URL をクリックすると、E-Con の画面が開きます。



4 収集運搬処分契約を行う

4.2 変更契約書の登録

処理業者

契約の概要が表示されます。人のマークがある部分が契約締結を依頼する部分です。

排出事業者に誤りがないか確認します。排出事業者に誤りがある場合は、鹿島にて修正を行う必要があります。鹿島の契約書作成者に連絡してください。

「個人情報の取り扱いについて」を確認の上、「上記個人情報の取り扱いについて同意する」にチェックを入れて、「契約内容登録ページへ」をクリックします。

E-Con 鹿島環境電子契約システム
産業委託電子契約のご案内

建設廃棄物処理委託契約の流れ

Step 1 契約内容のご登録
貴社ご担当者
本サイトにて契約内容をご登録いただきます。

Step 2 契約書作成
鹿島担当者
Step 1でご登録いただいた契約内容で鹿島建設契約書作成者が契約書を作成いたします。作成した契約書は鹿島建設側の電子署名をしてCECTRUST-Lightにて貴社にお送りします。

Step 3 電子署名
貴社ご担当者
CECTRUST-Lightにて契約書をご確認、電子署名をしていただきます。貴社の電子署名が完了しますと契約締結となります。

本契約に関わる事業者・収集運搬会社・処分会社

排出事業者	収集運搬会社	処分会社
工事コード 1[00000000]	会社名 [00000000]	会社名 [00000000]
工事名 [00000000]	積替保管 なし	
契約書作成者 [00000000]		

個人情報の取り扱いについて

提供いただいた個人情報は、当社ホームページの「個人情報保護方針」に公表している目的の範囲で利用させていただきます。また、廃棄物処理及びその他関連業務を遂行のため、必要な範囲で廃棄物処理に係る行政や関係各所に提供する場合があります。

上記個人情報の取り扱いについて同意する

[契約内容登録ページへ](#)

Copyright (C) KAJIMA CORPORATION All Rights Reserved.

【補足】

登録メールに記載されている URL の有効期限は、発行日から 7 日間になります。

有効期限が切れると以下の画面が開くので、「URL 取得」をクリックし、URL の再発行を行います（同じ宛先に新たな URL の通知メールが届きます）。

URLが有効期限切れです

このURLは有効期限が切れ、無効になっています。
登録されているメールアドレスに新しいURLを送信する場合は「URL取得」ボタンをクリックしてください。
メールが届かない場合、鹿島建設の契約担当者にご連絡ください。

迷惑メール対策やドメイン指定受信等を設定している方は、通知メールが届かないことがあります。
鹿島建設からのメール受信されますよう[econtract@kajima.com]の登録をお願いします。

[URL取得](#)

4 収集運搬処分契約を行う

4.2 変更契約書の登録

処理業者

4.2.2 各種情報入力

4.2.2.1 現契約情報確認

排出業者情報の内容を確認します。

排出事業者情報に誤りがある場合は、鹿島にて修正を行う必要があります。鹿島の契約書作成に連絡してください。

会社情報に変更がある場合は、【[2.2.3 会社情報変更](#)】を参照してください。

正しい場合は、[次へ]をクリックします。

E-Con 鹿島環境電子契約システム

現契約情報確認

1 現在の契約情報確認 > 2 変更契約情報確認 > 3 契約情報変更選択 > 4 委任期間登録 > 5 施設情報登録 > 6 産業物情報登録 > 7 最終処分先情報登録 > 8 譲渡の目的物許可自治体登録 > 9 譲渡に関わる許可情報登録 > 10 CEC情報登録 > 11 連絡事項登録 > 12 今回の変更情報 > 13 完了

変更前の現在の契約内容をご確認ください。変更する契約にお間違いないければ次へお進みください。

契約番号・契約名 文書管理番号が空欄の場合は、E-Conで契約した契約ではないため、当該紙面契約書をご確認ください。

原契約

契約番号	
文書管理番号	
契約名	
契約区分	収集運搬・処分/個別

排出事業者情報

会社名	鹿島建設株式会社
支店名	
住所	
契約者役職 / 氏名	
工事コード	
本契約の工事名	
排出場所住所	
契約書作成者	
問い合わせ先電話番号	

会社情報 変更

原契約時の情報を表示しています。変更がある場合は変更ボタンをクリックして最新の情報を入力してください。

会社名	
住所	
契約者役職 / 氏名	
契約書作成部署名	
契約書作成者	
問い合わせ先電話番号	

次へ >

4 収集運搬処分契約を行う

4.2 変更契約書の登録

処理業者

4.2.2.2 変更契約情報確認

登録依頼メールで受信した契約内容と誤りがないか確認してください。
正しい場合は、[次へ]をクリックしてください。

E-Con 鹿島環境電子契約システム

変更契約情報確認

1 2 3 4 5 6 7 8 9 10 11 12 13

現在の契約 情報確認
変更契約 情報確認
契約情報 変更選択
委託期間 登録
施設情報 登録
廃棄物 情報登録
最終処分先 情報登録
運搬の目的地 許可自治体登録
運搬に関わる 許可情報登録
CEC 情報登録
連絡事項 登録
今回の変更 情報
完了

本契約の契約番号・契約名をご確認ください。

契約番号・契約名

契約番号	
契約名	
契約区分	収集運搬-処分/個別/変更

連絡情報確認 次へ

Copyright (C) KAJIMA CORPORATION All Rights Reserved.

4.2.2.3 契約情報変更選択

変更する契約内容を選択し、[次へ]をクリックします。

E-Con 鹿島環境電子契約システム

契約情報変更選択

1 2 3 4 5 6 7 8 9 10 11 12 13

現在の契約 情報確認
変更契約 情報確認
契約情報 変更選択
委託期間 登録
施設情報 登録
廃棄物 情報登録
最終処分先 情報登録
運搬の目的地 許可自治体登録
運搬に関わる 許可情報登録
CEC 情報登録
連絡事項 登録
今回の変更 情報
完了

契約内容を変更する項目をご選択ください。

契約情報変更選択

委託期間	<input type="radio"/> 変更する <input checked="" type="radio"/> 変更しない
施設情報	<input type="radio"/> 変更する <input checked="" type="radio"/> 変更しない
廃棄物の種類・数量・契約単価・必要な情報	<input checked="" type="radio"/> 変更する <input type="radio"/> 変更しない
中間処理後の最終処分先情報	<input type="radio"/> 変更する <input checked="" type="radio"/> 変更しない

戻る 連絡情報確認 下書き保存 次へ

Copyright (C) KAJIMA CORPORATION All Rights Reserved.

4.2.2.4 契約委託期間登録

4.2.2.3 で委託期間を選択しなかった場合、契約委託期間登録画面はスキップされます。
契約変更後の委託期間を入力し、[次へ]をクリックします。

E-Con 鹿島環境電子契約システム

委託期間登録

1 2 3 4 5 6 7 8 9 10 11 12 13

現在の契約 情報確認
変更契約 情報確認
契約情報 変更選択
委託期間 登録
施設情報 登録
廃棄物 情報登録
最終処分先 情報登録
運搬の目的地 許可自治体登録
運搬に関わる 許可情報登録
CEC 情報登録
連絡事項 登録
今回の変更 情報
完了

委託期間をご入力ください。

委託期間 契約 必須 が表示されている項目は契約書に記載される入力項目です。

委託期間 から

戻る 連絡情報確認 下書き保存 次へ

Copyright (C) KAJIMA CORPORATION All Rights Reserved.

4 収集運搬処分契約を行う

4.2 変更契約書の登録

処理業者

4.2.2.5 施設情報登録

4.2.2.3 で施設情報を選択しなかった場合、施設情報登録画面はスキップされます。

契約済みの施設情報は変更することができません。処理施設を変更する場合、[+施設を追加]で施設情報を追加し、変更したい施設を選択します。

施設情報に誤りが無い場合は、[次へ]をクリックします。施設情報に誤りがある場合は、鹿島にて修正を行う必要があります。鹿島の契約書作成者に連絡してください。

E-Con 鹿島環境電子契約システム

施設情報登録

1 現在の契約情報確認 > 2 変更契約情報確認 > 3 契約情報変更選択 > 4 委託期間登録 > 5 **施設情報登録** > 6 廃棄物情報登録 > 7 最終処分先情報登録 > 8 運搬の目的地許可自治体登録 > 9 運搬に掛かる許可情報登録 > 10 CEC情報登録 > 11 連絡事項登録 > 12 今回の変更情報 > 13 完了

本契約において契約書に記載する貴社の施設情報をご入力ください。

施設情報

本契約に關わる施設情報をご入力ください。
本契約に關わる施設情報が複数ある場合は「施設を追加」ボタンをクリックして必要な施設をすべてご入力ください。
施設が表示されない、許可品目が違うなど許可情報に誤りがあるときは、「これまでの入力内容確認」ボタンをクリックし当社契約書作成者までご連絡ください。
緑色の表示されている項目は契約書に記載される入力項目です。

施設名	契約 必須	...
施設住所		...
許可番号	普通産廃	...
許可自治体		川崎市
許可期限		2023/09/01 から 2031/08/31
許可品目		汚泥、ガラ陶くず、廃プラスチック類、金属くず、腐炭
処理区分		中継処理
優良認定		認定業者

施設名	契約 必須	...
施設住所		...
許可番号	普通産廃	...
許可自治体		川崎市
許可期限		2023/09/01 から 2031/08/31
許可品目		汚泥、ガラ陶くず、廃プラスチック類、金属くず、ゴムくず、紙くず、木くず、繊維くず、廃油、腐炭、腐アルカ、細さい、燃え殻、動植物性残渣
処理区分		中継処理
優良認定		認定業者

取消 本契約にこの施設が不要な場合は取消してください。

+ 施設を追加

ここまでの入力内容確認

戻る 連絡確認 下書き保存 **次へ**

4 収集運搬処分契約を行う
4.2 変更契約書の登録

処理業者

4.2.2.6 廃棄物情報登録

4.2.2.3 で廃棄物種類、数量、契約単価を選択しなかった場合、廃棄物情報登録画面はスキップされます。

契約有無欄が「有」となっている場合、契約済みの廃棄物になります。

廃棄物の種類を追加する場合は、変更追加欄のチェックボックスにチェックを入れ、単価、数量、処理能力、処分施設(目的地)を入力します。

契約済みの廃棄物情報を変更する場合は、変更追加欄のチェックボックスにチェックを入れ変更箇所を入力します。チェックした行の情報が変更契約書に記載されます。

入力内容に誤りがないか確認し、[次へ]をクリックしてください。

E-Con 産業環境電子契約システム

1 現在の契約情報確認 → 2 変更契約情報確認 → 3 契約情報変更選択 → 4 委託期間登録 → 5 施設情報登録 → 6 廃棄物情報登録 → 7 最終処分先情報登録 → 8 運搬の目的地許可自治体登録 → 9 運搬に関わる許可情報登録 → 10 CEC情報登録 → 11 連絡事項登録 → 12 今回の変更情報 → 13 完了

本契約に関わる廃棄物の情報をご入力ください。

廃棄物の種類・数量・契約単価及び許可内容

本契約で処理する廃棄物をチェックし、契約単価、予定数量等をご入力ください。同じ廃棄物の種類でも単価が異なるものがある場合はコピーボタンで、差異も廃棄物明細欄にご記載ください。
契約が表示されている項目は契約書に記載される入力項目です。

変更追加 ヘルプ	契約有無	廃棄物の種類	廃棄物明細	単価/数量/処理関連情報	備考	特管産業 通知事項	処分施設(目的地)
<input checked="" type="checkbox"/>	有	電子マニフェスト品目 コンクリートガラ → コンクリートガラ [行コピー]		契約単価: 1,000 円 / t 処分方法: <input checked="" type="checkbox"/> 破砕 処分: 1 t 処理能力: 1			
<input checked="" type="checkbox"/>	無	アスファルト・コンクリートガラ → ガラ [行コピー]		契約単価: 1,000 円 / t 処分方法: <input checked="" type="checkbox"/> 破砕 処分: 1 t 処理能力: 1t/日			
				契約単価: 2,000 円 / t 処分: 1 t 処理能力: 1			

合計金額: 処分 2,000 円, 収集 3,000 円

必要な情報: ※1000文字以内 (性状及び荷姿等)

添付ファイル(PDF): [選択] [クリア]

ここまでの入力内容確認

戻る | 連絡確認 | 下書き保存 | **次へ**

4 収集運搬処分契約を行う

4.2 変更契約書の登録

処理業者

4.2.2.7 最終処分先情報登録

4.2.2.3 で中間処理後の最終処分先情報を選択しなかった場合、最終処分先情報登録画面はスキップされます。

「添付ファイル(PDF)」の[選択]をクリックすると、アップロード画面が開きます。[参照]をクリックし、変更する中間処理後の最終処分先の PDF を[アップロード]し、[次へ]をクリックします。

E-Con 鹿島環境電子契約システム

最終処分先情報登録

1 現在の契約情報確認 > 2 変更契約情報確認 > 3 契約情報変更選択 > 4 委託期間登録 > 5 施設情報登録 > 6 廃棄物情報登録 > 7 最終処分先情報登録 > 8 運搬の目的地許可自治体登録 > 9 運搬に関わる許可情報登録 > 10 CEC情報登録 > 11 連絡事項登録 > 12 今回の変更情報 > 13 完了

中間処理後の最終処分先の情報を記載したファイルをご登録ください。

中間処理後の最終処分先情報登録

中間処理後の最終処分先情報を添付してご登録ください。記載が必要な情報はこちら > 中間処理後の最終処分先情報について

契約が表示されている項目は契約書に記載される入力項目です。

添付ファイル (PDF) 契約 必須 選択 クリア 中間処理後の最終処分先.pdf

ここまでの入力内容確認

戻る 連絡確認 下書き保存 次へ

Copyright (C) KAJIMA CORPORATION All Rights Reserved.

1 提出申込書情報確認 > 2 会社情報登録 > 3 廃棄物情報入力 > 4 委託期間登録 > 5 施設情報登録 > 6 廃棄物情報登録 > 7 事前協議の概要 > 8 最終処分先情報登録 > 9 CEC情報登録 > 10 約款確認 > 11 登録内容確認 > 12 完了

本契約でご利用になるCECTRUST-Light の情報をご入力ください。
本契約の電子署名にかかる費用は鹿島建設が負担いたします。
CECTRUST-Light の課金ID・非課金ID をともにご利用されている場合、非課金ID の情報をご入力ください。

CECTRUST-Light 登録情報

企業ID 必須 C00244 ※半角英数字6文字

利用者ID 必須 U000929 ※半角英数字7文字

該当会社名 (検証) 鹿引先企業

企業名が表示されない場合はボタンをクリックしてください。

ここまでの入力内容確認

戻る 連絡確認 収理会社情報確認 下書き保存 次へ

4 収集運搬処分契約を行う

4.2 変更契約書の登録

処理業者

4.2.2.8 運搬の最終目的地登録

4.2.2.3 で施設情報を選択しなかった場合、運搬の最終目的地登録画面はスキップされます。
追加された目的地を確認します。

表示内容が正しければ[次へ]をクリックします。

The screenshot shows the 'E-Con' web application interface. At the top, there is a progress bar with 13 steps. Step 8, '運搬の最終目的地許可自治体登録' (Final destination permission local government registration), is currently active. Below the progress bar, a message states: '本契約における下記施設への運搬に関わる許可自治体をご入力ください。' (Please enter the permitted local government for transport to the following facilities in this contract.)

The main content area is titled '運搬の最終目的地' (Final destination of transport) and contains two identical form sections. Each section is titled '目的地施設' (Destination facility) and includes three input fields: '会社' (Company), '施設名' (Facility name), and '施設住所' (Facility address). The '次へ' (Next) button at the bottom right is highlighted with a red border.

Copyright (C) KAJIMA CORPORATION All Rights Reserved.

4 収集運搬処分契約を行う

4.2 変更契約書の登録

処理業者

4.2.2.9 運搬に関わる許可情報登録

4.2.2.3 で目的地情報を選択しなかった場合、目的地情報登録画面はスキップされます。

最終目的地について、運搬に関わる許可情報を登録します。

許可自治体の[選択]をクリックすると、「許可自治体一覧」画面が開きます。「許可自治体」を選択し、[決定]をクリックします。許可情報が自動入力されますので、内容が正しければ[次へ]をクリックします。

許可自治体を選択した際に、「許可番号」以下が表示されない場合は、許可証が鹿島のシステムに登録されていません。この場合は鹿島建設の契約書作成者に連絡してください。

The screenshot shows the 'E-Con' system interface for '鹿島環境電子契約システム'. The main screen is titled '最終目的地の運搬許可情報' (Final Destination Transport Permit Information). It contains several sections:

- 目的地施設 (Destination Facility):** Includes fields for '施設名' (Facility Name) and '施設住所' (Facility Address).
- 運搬許可情報 (Transport Permit Information):** Includes fields for '運搬に関わる許可自治体' (Permitting Authority), '許可番号' (Permit Number), '許可期限' (Permit Term), and '許可品目' (Permit Items). A red box highlights the '選択' (Select) button next to '神奈川県' (Kanagawa Prefecture).
- 目的地施設 (Destination Facility):** Includes fields for '施設名' (Facility Name) and '施設住所' (Facility Address).
- 運搬許可情報 (Transport Permit Information):** Includes fields for '運搬に関わる許可自治体' (Permitting Authority), '許可番号' (Permit Number), '許可期限' (Permit Term), and '許可品目' (Permit Items).

An inset window titled '許可自治体一覧' (Permitting Authority List) is shown, displaying a list of prefectures and cities with radio buttons for selection. A '決定' (Decision) button is at the bottom.

At the bottom of the main screen, there are buttons for '戻る' (Back), '連絡確認' (Contact Confirmation), '下書き保存' (Save Draft), and '次へ' (Next), with the '次へ' button highlighted in red.

4 収集運搬処分契約を行う

4.2 変更契約書の登録

処理業者

4.2.2.10 CECTRUST-Light 情報

本契約でご利用になる CECTRUST-Light の情報(企業 ID・利用者 ID)を入力し、「該当会社名」に正しく会社名が表示されることを確認します。

企業 ID、利用者 ID が誤っていると「該当会社名」が表示されません。

正しく表示されていたら[次へ]をクリックします。

E-Con 鹿島環境電子契約システム

CEC情報登録

1 現在の契約情報確認 > 2 変更契約情報確認 > 3 契約情報変更選択 > 4 委託開始登録 > 5 施設情報登録 > 6 廃棄物情報登録 > 7 最終処分先情報登録 > 8 運搬の目的地許可自治体登録 > 9 運搬に関わる許可情報登録 > 10 **CEC情報登録** > 11 連絡事項登録 > 12 今回の変更情報 > 13 完了

本契約でご利用になる CECTRUST-Light の情報をご入力ください。
本契約の電子署名にかかる費用は鹿島建設が負担いたします。
CECTRUST-Light の課金ID・非課金ID をともにご利用されている場合、非課金ID の情報をご入力ください。

CECTRUST-Light 登録情報

企業ID	必須	<input type="text"/>	※半角英数字6文字
利用者ID	必須	<input type="text"/>	※半角英数字7文字
該当会社名	(検証) 取引先企業	<input type="text"/>	

企業名が表示されたら次へボタンをクリックしてください。

ここまでの入力内容確認

戻る 連絡欄確認 下書き保存 **次へ**

Copyright (C) KAJIMA CORPORATION All Rights Reserved.

4 収集運搬処分契約を行う

4.2 変更契約書の登録

処理業者

4.2.2.11 連絡事項登録

伝達事項がある場合は、「連絡事項」に入力し、[次へ]をクリックします。

The screenshot shows the 'E-Con' system interface for '鹿島環境電子契約システム'. At the top, there is a progress bar with 13 steps. Step 11, '連絡事項登録' (Contact Item Registration), is highlighted. Below the progress bar, a green banner reads: '必要に応じて連絡事項をご入力いただき、登録内容ご確認にお進みください。' (Please enter contact items as needed and proceed to confirm the registration content.)

The main content area is divided into two sections:

- 連絡事項 (Contact Item):** A section with a red border. It contains a text input field for '連絡事項' (Contact Item) and a large yellow rectangular area for additional information. A note above the field states: '鹿島契約書作成者への連絡事項がある場合、こちらに記載ください。契約内容について修正した場合はこちらに記載してください。' (If there are contact items for the Kajima contract book creator, please enter them here. If you have corrected the contract content, please enter it here.)
- 添付ファイル (Attachment File):** A section with a red dashed border. It includes a text input field for '添付ファイル (PDF)' (Attachment File (PDF)), a '選択' (Select) button, and a 'クリア' (Clear) button. A note above the field states: 'その他、必要なファイルがあればアップロードしてください。1MBまでのPDFファイルのみ。' (In addition, if there are necessary files, please upload them. Only PDF files up to 1MB.)

At the bottom, there is a confirmation area with a button labeled 'ここまでの入力内容確認' (Confirm input content up to here). Below this are four navigation buttons: '戻る' (Back), '連絡確認' (Confirm Contact), '下書き保存' (Save Draft), and '次へ' (Next), with the '次へ' button highlighted in red.

Copyright (C) KAJIMA CORPORATION All Rights Reserved.

- a) その他必要なファイルがあれば、[選択]をクリックするとアップロード画面が開くので、対象のPDFファイルを選択し、アップロードします。

4 収集運搬処分契約を行う
4.2 変更契約書の登録

処理業者

4.2.2.12 今回の変更情報

今回の変更情報画面が開くので、全ての入力内容を確認します。

- a)[契約内容確認]をクリックすると契約書のドラフト版を確認することができます。
- b)[変更前の契約情報]をクリックすると現在の契約情報を確認することができます。

E-Con 鹿島環境電子契約システム

今回の変更情報

1 現在の契約情報確認
2 変更契約情報確認
3 契約情報変更選択
4 委託期間登録
5 施設情報登録
6 廃棄物情報登録
7 最終処分先情報登録
8 運搬の目的地許可自治体登録
9 運搬に関わる許可情報登録
10 CEC情報登録
11 連絡事項登録
12 今回の変更情報
13 完了

登録内容をご確認ください。誤りがなければ送信ボタンをクリックしてください。
 登録された契約内容について間違いがなく変更していない場合も送信ボタンをクリックしてください。

会社情報

会社名	[入力欄]	
住所	[入力欄]	
契約者役職 / 氏名	[入力欄]	

委託期間

2023/09/01 から 2024/12/31

施設情報

施設住所	[入力欄]	
許可番号	普通産廃 [入力欄] 処分	普通産廃 [入力欄] 収集
許可自治体	川崎市	神奈川県
許可期限	2023/09/01 から 2031/08/31	2017/04/25 から 2024/03/31
許可品目	汚泥、ガラ陶くず、廃プラスチック類、金属くず、ゴムくず、紙くず、木くず、繊維くず、腐油、腐酸、腐アルカリ、知さい、燃え殻、動植物性残さ	汚泥、がれき類、ガラ陶くず、廃プラスチック類、金属くず、ゴムくず、紙くず、木くず、繊維くず、腐油、腐酸、腐アルカリ、知さい、ばいじん、燃え殻、動植物性残さ
処理区分	中継処理	
優良認定	認定業者	

CECTRUST-Light登録情報

企業ID	[入力欄]	
利用者ID	[入力欄]	

連絡事項

[入力欄]

添付ファイル (PDF)

[入力欄]

※送信ボタンを押すと、処理業者側からは修正することはできません。
内容に誤りがないか再度ご確認ください。

※送信ボタン押下で鹿島の契約書作成者に送信します
一度送信すると、契約書のドラフト版を取得することができなくなります。

契約書のドラフト版が必要な場合は、送信前に契約内容確認ボタンをクリック/ダウンロードを行ってください。

戻る
a) 契約内容確認
変更前の契約情報 b)
送信

4 収集運搬処分契約を行う

4.2 変更契約書の登録

処理業者

内容が正しければ、[送信]をクリックします。

E-Con 鹿島環境電子契約システム

今回の変更情報

- 現在の契約情報確認
- 変更契約情報確認
- 契約情報変更選択
- 委託期間登録
- 施設情報登録
- 廃棄物情報登録
- 最終処分先情報登録
- 運搬の目的地許可自治体登録
- 運搬に関わる許可情報登録
- CEC情報登録
- 連絡事項登録
- 今日の変更情報
- 完了

登録内容をご確認ください。誤りがなければ送信ボタンをクリックしてください。
登録された契約内容について間違いがなく変更していない場合も送信ボタンをクリックしてください。

会社情報

会社名	
住所	
契約者役職 / 氏名	

委託期間

2023/09/01 から 2024/12/31

施設情報

施設住所		
許可番号	普通産廃 [無効]	普通産廃 [収集]
許可自治体	川崎市	神奈川県
許可期限	2023/09/01 から 2031/08/31	2017/04/25 から 2024/03/31
許可品目	汚泥、ガラスくず、廃プラスチック類、金属くず、ゴムくず、紙くず、木くず、繊維くず、廃油、廃酸、廃アルカリ、鉛さい、燃え殻、動物性残渣	汚泥、がれき類、ガラスくず、廃プラスチック類、金属くず、ゴムくず、紙くず、木くず、繊維くず、廃油、廃酸、廃アルカリ、鉛さい、ばいじん、燃え殻、動物性残渣
処理区分	中継処理	
優良認定	認定業者	

CECTRUST-Light登録情報

企業ID	
利用者ID	

連絡事項

添付ファイル (PDF)

※送信ボタンを押すと、処理業者側からは修正することはできません。
内容に誤りがないか再度ご確認ください。
※送信ボタン押下で鹿島の契約書作成者に送信します
一度送信すると、契約書のドラフト版を取得することができなくなります。
契約書のドラフト版が必要な場合は、送信前に契約内容確認ボタンをクリックしてダウンロードを行ってください。

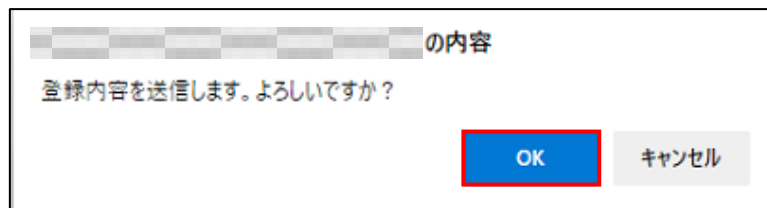
< 戻る 契約内容確認 変更前の契約情報 **送信** >

4 収集運搬処分契約を行う

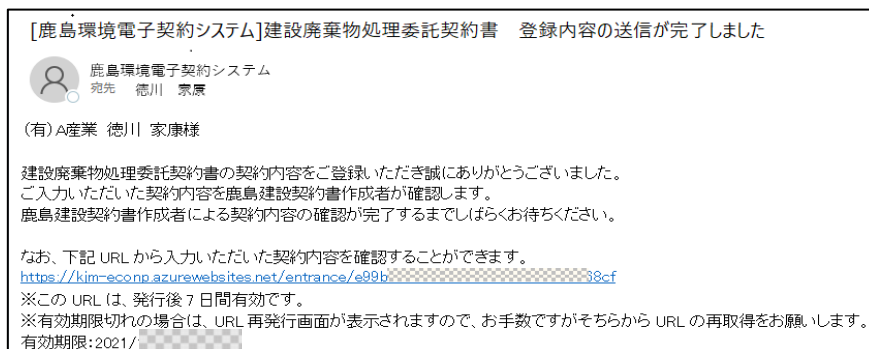
4.2 変更契約書の登録

処理業者

[送信]をクリックすると、画面上部に「登録内容を送信します。よろしいですか?」と確認メッセージが表示されますので、[OK]をクリックします。



処理業者の契約作成者に「契約内容送信完了」のメールが届きます。



4.2.2.13 完了

完了画面が開くので、画面を閉じます。



5 問い合わせ先

- ・E-Con システムの利用に関する問い合わせ

鹿島の契約書作成者、またはそれに類する担当者までお問い合わせください。

- ・CECTRUST-Light 画面における電子署名手続きに関する問い合わせ

株式会社コンストラクション・イーシー・ドットコム

メールアドレス help-light@construction-ec.com(24 時間受付)

いただいた問い合わせについては

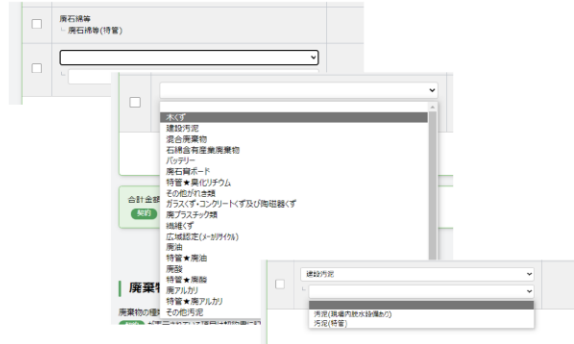
年末年始、土日祝日を除いた平日 9 時～17 時、電話又はメールにて対応します。

6 巻末資料

・廃棄物品目関係資料

廃棄物の種類・数量・契約単価及び許可内容 にて入力する際に表示されている 廃棄物の種類と電子マニフェスト品目の紐づけ一覧

※一部項目については、入力画面の廃棄物の種類一覧の最下部のプルダウンから選択して設定を行う



電子マニフェスト情報		廃棄物の種類	プルダウン内から選択
大分類	中分類(番号はマニフェスト伝票上の番号)	小分類(電子マニフェスト品目)	
特定建設資材廃棄物	コンクリートがら(01)	コンクリートがら	コンクリートガラ
特定建設資材廃棄物	アスコンがら(02)	アスコンがら	アスファルト・コンクリートガラ
特定建設資材廃棄物	木くず(13)	木くず	木くず
特定建設資材廃棄物	木くず(13)	伐採材/抜根材	木くず
重点品目(汚泥・混廃)	建設汚泥(11)	泥土(現場内処理なし)	建設汚泥
重点品目(汚泥・混廃)	建設汚泥(11)	泥土(現場内処理なし)	建設汚泥
重点品目(汚泥・混廃)	建設汚泥(11)	汚泥(現場内脱水設備あり)	建設汚泥
重点品目(汚泥・混廃)	建設汚泥(11)	汚泥(特管)	特管★建設汚泥
重点品目(汚泥・混廃)	混合廃棄物(07)(16)	安定型混合廃棄物	混合廃棄物
重点品目(汚泥・混廃)	混合廃棄物(07)(16)	管理型混合廃棄物	混合廃棄物
重点品目(汚泥・混廃)	混合廃棄物(07)(16)	可燃物	混合廃棄物
重点品目(汚泥・混廃)	混合廃棄物(07)(16)	埋設廃棄物(安定型)	混合廃棄物
重点品目(汚泥・混廃)	混合廃棄物(07)(16)	埋設廃棄物(管理型)	混合廃棄物
有害廃棄物	廃石綿等(非散性アスベスト)(21)	廃石綿等(特管)	特管★廃石綿等
有害廃棄物	石綿含有産業廃棄物(非散性アスベスト)(08)	屋根外壁成形板(がれき類)	石綿含有産業廃棄物
有害廃棄物	石綿含有産業廃棄物(非散性アスベスト)(08)	壁天井成形板(ガラス陶磁器くず)	石綿含有産業廃棄物
有害廃棄物	石綿含有産業廃棄物(非散性アスベスト)(08)	P 石体(廃プラスチック類)	石綿含有産業廃棄物
有害廃棄物	石綿含有産業廃棄物(管理型)(17)	石綿含有産業廃棄物(管理型)	石綿含有産業廃棄物
有害廃棄物	その他有害廃棄物	蛍光灯/水銀灯	水銀使用製品産業廃棄物
有害廃棄物	その他有害廃棄物	バッテリー	バッテリー
有害廃棄物	その他有害廃棄物	石膏ボード(珪素/ホム含有品)	廃石膏ボード
有害廃棄物	その他有害廃棄物	臭化リチウム(特管)	特管★臭化リチウム
その他分別品目(マニフェスト)	その他がれき類(03)	その他がれき類	その他がれき類
その他分別品目(マニフェスト)	その他がれき類(03)	自然石	その他がれき類
その他分別品目(マニフェスト)	ガラス/陶磁器くず(04)	ガラス/陶磁器くず	ガラスくず・コンクリートくず及び陶磁器くず
その他分別品目(マニフェスト)	ガラス/陶磁器くず(04)	ALC	ガラスくず・コンクリートくず及び陶磁器くず
その他分別品目(マニフェスト)	ガラス/陶磁器くず(04)	ガラス	ガラスくず・コンクリートくず及び陶磁器くず
その他分別品目(マニフェスト)	ガラス/陶磁器くず(04)	ガラスカーネル/ロッキング	ガラスくず・コンクリートくず及び陶磁器くず
その他分別品目(マニフェスト)	廃プラスチック類(05)	廃プラスチック類	廃プラスチック類
その他分別品目(マニフェスト)	廃プラスチック類(05)	塩ビ管	廃プラスチック類
その他分別品目(マニフェスト)	廃プラスチック類(05)	発泡ケタ/発泡ポリスチレン	廃プラスチック類
その他分別品目(マニフェスト)	廃プラスチック類(05)	FRP	廃プラスチック類
その他分別品目(マニフェスト)	廃プラスチック類(05)	タイヤヘルメット	廃プラスチック類
その他分別品目(マニフェスト)	廃プラスチック類(05)	タイヤ	廃プラスチック類
その他分別品目(マニフェスト)	金属くず(産廃扱い)(06)	金属くず	金属くず
その他分別品目(マニフェスト)	紙くず(産廃扱い)(12)	段ボール	紙くず
その他分別品目(マニフェスト)	紙くず(産廃扱い)(12)	その他紙くず	紙くず
その他分別品目(マニフェスト)	繊維くず(14)	墨	繊維くず
その他分別品目(マニフェスト)	繊維くず(14)	その他繊維くず	繊維くず
その他分別品目(マニフェスト)	廃石膏ボード(15)	廃石膏ボード	廃石膏ボード
その他残存物	廃油	廃油(特管以外)	廃油
その他残存物	廃油	廃油(特管)	特管★廃油
その他残存物	廃酸	廃酸(特管以外)	廃酸
その他残存物	廃酸	廃酸(特管)	特管★廃酸
その他残存物	廃アルカリ	廃アルカリ(特管以外)	廃アルカリ
その他残存物	廃アルカリ	廃アルカリ(特管)	特管★廃アルカリ
その他残存物	その他汚泥	その他汚泥(特管以外)	その他汚泥
その他残存物	紙さい	紙さい	紙さい
その他残存物	燃え殻・ばいじん	燃え殻(特管以外)	燃え殻
その他残存物	燃え殻・ばいじん	燃え殻(特管)	特管★燃え殻
その他残存物	燃え殻・ばいじん	ばいじん(特管以外)	ばいじん
その他残存物	燃え殻・ばいじん	ばいじん(特管)	特管★ばいじん
その他残存物	消火器	消火器	金属くず

・単位関係資料(1/2)

廃棄物の種類	電子マニフェスト品目	選択可能な単位
コンクリートガラ	コンクリートガラ	t
		m3
		台
		ケース(容器)
アスファルト・コンクリートガラ	アスコンガラ	t
		m3
		台
		ケース(容器)
その他がれき類	その他がれき類	t
		m3
		台
		ケース(容器)
		ケース(容器)
	自然石	t
		m3
		台
		ケース(容器)
		ケース(容器)
ガラスくず・コンクリートくず及び陶磁器くず	ガラス/陶磁器くず	t
		m3
		台
		ケース(容器)
	ALC	t
		m3
		台
		ケース(容器)
	ガラス	t
		m3
		台
		ケース(容器)
ガラスケール・ロックケール	t	
	m3	
	台	
	ケース(容器)	
廃プラスチック類	廃プラスチック類	t
		m3
		台
		ケース(容器)
	塩ビ管	t
		m3
		台
		ケース(容器)
	発泡ウレタン/発泡ポリスチレン	t
		m3
		台
		ケース(容器)
	FRP	t
		m3
		台
		ケース(容器)
	タイルペレット	t
		m3
		台
		ケース(容器)
	タイヤ	t
		m3
		台
		ケース(容器)

廃棄物の種類	電子マニフェスト品目	選択可能な単位
金属くず	金属くず	t
		m3
		台
	ケース(容器)	
紙くず	段ボール	個
		台
	その他紙くず	ケース(容器)
		ケース(容器)
木くず	木くず	t
		m3
		台
	伐採材/抜根材	ケース(容器)
		ケース(容器)
		ケース(容器)
繊維くず	畳	t
		m3
		台
	その他繊維くず	ケース(容器)
		ケース(容器)
		ケース(容器)
廃石膏ボード	廃石膏ボード	t
		m3
		台
	石膏ボード(珪素/ｶﾞﾙﾌﾞﾐﾝ含有品)	ケース(容器)
建設汚泥	泥土(現場内処理なし)	t
		m3
		台
		ケース(容器)
	泥水(現場内処理なし)	t
		m3
		台
		ケース(容器)
	汚泥(現場内脱水設備あり)	t
		ケース(容器)

・単位関係資料(2/2)

廃棄物の種類	電子マニフェスト品目	選択可能な単位
混合廃棄物	安定型混合廃棄物	t
		m3
		台
		ケース(容器)
	管理型混合廃棄物	t
		m3
		台
		ケース(容器)
	可燃物	t
		m3
		台
		ケース(容器)
	埋設廃棄物(安定型)	t
		m3
		台
		ケース(容器)
埋設廃棄物(管理型)	t	
	m3	
	台	
	ケース(容器)	
石綿含有産業廃棄物	屋根外壁成形板(がれき類)	t
		m3
		台
		ケース(容器)
	壁天井成形板(ガラス陶磁器くず)	t
		m3
		台
		ケース(容器)
	Pタイル(廃プラスチック類)	t
		m3
		台
		ケース(容器)
	石綿含有産業廃棄物(管理型)	t
		m3
		台
		ケース(容器)
水銀使用製品産業廃棄物	蛍光管/水銀灯	kg
		本
		m3
		台
		ケース(容器)
特管★廃石綿等	廃石綿等(特管)	t
		m3
		台
		ケース(容器)
特管★建設汚泥	汚泥(特管)	t
		m3
		台
		ケース(容器)
バッテリー	バッテリー	t
		個
		台
		ケース(容器)

廃棄物の種類	電子マニフェスト品目	選択可能な単位
特管★臭化リチウム	臭化リチウム(特管)	t
		リットル
		台
		ケース(容器)
廃油	廃油(特管以外)	m3
		リットル
		台
		ケース(容器)
特管★廃油	廃油(特管)	m3
		リットル
		台
		ケース(容器)
廃酸	廃酸(特管以外)	m3
		リットル
		台
		ケース(容器)
特管★廃酸	廃酸(特管)	m3
		リットル
		台
		ケース(容器)
廃アルカリ	廃アルカリ(特管以外)	m3
		リットル
		台
		ケース(容器)
特管★廃アルカリ	廃アルカリ(特管)	m3
		リットル
		台
		ケース(容器)
その他汚泥	その他汚泥(特管以外)	t
		台
		ケース(容器)
鉱さい	鉱さい	t
		m3
		台
		ケース(容器)
燃え殻	燃え殻(特管以外)	t
		m3
		台
		ケース(容器)
特管★燃え殻	燃え殻(特管)	t
		m3
		台
		ケース(容器)
ばいじん	ばいじん(特管以外)	t
		m3
		台
		ケース(容器)
特管★ばいじん	ばいじん(特管)	t
		m3
		台
		ケース(容器)